



FIT-jelentés :: 2009

Intézményi jelentés

Összefoglalás

Általános és Alapfokú Művészeti Iskola Gyenesdiás-Várvölgy Közös Fenntartású Nevelési-Oktatási Intézmény

8315 Gyenesdiás, Kossuth u. 91.

OM azonosító: 037534



OKTATÁSI ÉS KULTURÁLIS MINISZTERIUM



Közoktatási Mérés
Értékelési Osztály







Oktatási Hivatal




Összefoglalás

Az intézmény létszámadatai

Évfolyam	Képzési forma	Tanulók száma	
		Összesen	A jelentésben szereplők
6.	Általános iskola	42	39
8.	Általános iskola	37	37

Átlageredmények

Mérési terület	Évfolyam	Átlageredmény (megbízhatósági tartomány)	
		Az intézményben	Országosan
Matematika	6.	513 (487;536)	 489 (489;490)
	8.	513 (495;531)	 484 (483;484)
Szövegértés	6.	519 (501;540)	 513 (513;514)
	8.	532 (505;561)	 502 (502;503)

-  Az intézmény eredményénél szignifikánsan alacsonyabb az adott érték
-  Az intézmény eredménye nem különbözik szignifikánsan az adott értéktől
-  Az intézmény eredményénél szignifikánsan magasabb az adott érték

037534 - 001 - Általános és Alapfokú Művészeti Iskola Gyenesdiás-Várvolgy Közös Fenntartású Nevelési-Oktatási Intézmény

8315 Gyenesdiás, Kossuth u. 91.

A telephely létszámadatai

Évfolyam	Képzési forma	Tanulók száma		
		Összesen	A jelentésben szereplők	CSH-indexszel rendelkezők
6.	Általános iskola	42	39	21
8.	Általános iskola	37	37	18

Piros szín jelzi, ha valamely évfolyamon és képzési formában a telephely CSH-indexe nem számítható.

Átlageredmények

Mérési terület	Évfolyam	Képzési forma	Átlageredmény (megbízhatósági tartomány)					
			A telephelyen	Országos	Az első viszonyítási csoport		A második viszonyítási csoport	
					Neve	Eredménye	Neve	Eredménye
Matematika	6.	ált. isk.	513 (487;536)	😊 489 (489;490)	Községi ált. isk.	😊 465 (464;465)	Nagy községek ált. isk.	😊 466 (465;467)
	8.	ált. isk.	513 (495;531)	😊 484 (483;484)	Községi ált. isk.	😊 460 (459;461)	Nagy községek ált. isk.	😊 463 (461;464)
Szövegértés	6.	ált. isk.	519 (501;540)	☹ 513 (513;514)	Községi ált. isk.	😊 484 (483;485)	Nagy községek ált. isk.	😊 487 (485;489)
	8.	ált. isk.	532 (505;561)	😊 502 (502;503)	Községi ált. isk.	😊 472 (471;473)	Nagy községek ált. isk.	😊 477 (476;479)

- 😊 A telephely eredményénél szignifikánsan alacsonyabb az adott érték
- ☹ A telephely eredménye nem különbözik szignifikánsan az adott értéktől
- ☹ A telephely eredményénél szignifikánsan magasabb az adott érték

A telephely eredménye a tanulók CSH-indexének tükrében

Mérési terület	Évfolyam	Képzési forma	A tényleges eredmény a várhatóhoz képest	
			Országos regresszió alapján	A megfelelő képzési forma/településtípus telephelyeire illesztett regresszió alapján
Matematika	6.	ált. isk.	-	-
	8.	ált. isk.	-	-
Szövegértés	6.	ált. isk.	-	-
	8.	ált. isk.	-	-

- 😊 A telephely eredménye szignifikánsan magasabb a várhatónál
- ☹ A telephely eredménye nem különbözik szignifikánsan a várhatótól
- ☹ A telephely eredménye szignifikánsan gyengébb a várhatónál

A telephely eredménye az eddigi kompetenciamérésekben

Mérési terület	Évfolyam	Képzési forma	Átlageredmény (megbízhatósági tartomány)					
			2009	2008	2007	2006	2004	2003
Matematika	6.	ált. isk.	513 (487;536)	☹️ 494 (473;514)			☹️ 499 (476;527)	☹️ 501 (466;529)
	8.	ált. isk.	513 (495;531)	☹️ 602 (587;622)	😊 480 (455;501)	☹️ 499 (479;517)	☹️ 548 (522;584)	
Szövegértés	6.	ált. isk.	519 (501;540)	☹️ 521 (493;543)			☹️ 554 (529;585)	☹️ 507 (473;541)
	8.	ált. isk.	532 (505;561)	☹️ 548 (530;564)	😊 471 (435;495)	😊 487 (470;506)	☹️ 510 (481;541)	

- 😊 A 2009. évi eredmény az adott év eredményénél szignifikánsan magasabb
- ☹️ A telephely 2009. évi eredménye nem különbözik szignifikánsan az adott év eredményétől
- ☹️ A 2009. évi eredmény az adott év eredményénél szignifikánsan gyengébb

A 2. szintet el nem érő tanulók aránya

Mérési terület	Évfolyam	Képzési forma	Az 1. szinten és az 1. szint alatt teljesítő tanulók aránya (%)		
			A telephelyen	Országosan	A megfelelő képzési típusban/településtípusban
Matematika	6.	ált. isk.	41,0	49,2	58,9
	8.	ált. isk.	32,4	44,8	54,6
Szövegértés	6.	ált. isk.	15,4	20,1	28,2
	8.	ált. isk.	13,5	25,2	35,2