



S z ö v e g é r t é s v e r s e n y

2018. május 3.

5. osztály

Hasznos tudnivalók!

1. 45 perc áll a rendelkezésedre!
2. Tollal dolgozz!
3. Nyugodtan dolgozz a szövegben!
4. Helyesíráásra ügyelj, mert figyelembe vesszük!
5. Ügyelj a külalakra, a szépíráásra!



Tanuló neve: _____

Iskola: _____

Felkészítő nevelő: _____

Elért pontszám: _____

Helyezés: _____

Nagyon jó munkát kívánunk!



A dzsungel könyve (részlet)

Most pedig térjünk vissza az első történetünkhöz. Amikor Maugli a Gyűlés Szikláján megverekedett a Csapattal, s elhagyta a farkasbarlangot, lement a szántóföldekre, ahol a parasztok laktak. De nem akart itt megállapodni, mert ez a hely túlságosan közel volt a Vadonhoz, és Maugli tudta, hogy legalábbis egy acsarkodó ellensége van ott. Tovább sietett hát a völgyön lefelé haladó göröngyös úton, s kemény lépésben tett meg vagy húsz mérföldet, amíg csak ismeretlen vidékre nem ért. Sziklával teleszórt, vízmosásokkal vagdalt nagy síkságra nyílt a völgy. Egyik végén kis falu, másikon a sűrű Vadon húzódott le egy tömegben a legelőig - s ott egyszerre véget ért, mintha kapával vágták volna el. Az egész síkságon mindenfelé tehenek és bivalyok legelésztek. Amint a csordákat őrző kis pásztorfiúk meglátták Mauglit, felkiáltottak és elszaladtak; a sárga kóbor kutyák pedig, amelyek minden indiai falu körül kószálni szoktak, vadul ugatni kezdtek. Maugli csak ment tovább, mert éhes volt, s amikor a falu kapujához ért, észrevette a kapu egyik oldala mellett azt a tuskosövényt, amellyel alkonyatkor el szokták torlaszolni. "Hm - mondta magában Maugli -, hát itt is félnek az emberek a Vadon Népétől?"

Leült a kapu mellett, s amikor arra jött egy ember, fölállt, kinyitotta a száját, és rámutatott annak jeléül, hogy éhes, Az ember rábámult, aztán visszaszaladt a falu egyik utcáján, s a papért kiáltozott. Nagy, kövér, fehér ruhás ember volt a pap, s homlokára piros és sárga jel volt festve.

Odament a kapuhoz, s nyomába csődült legalább száz ember, aki mind báméskodott, fecsegett, kiáltozott, és mutogatott Mauglira. "Neveletlen népség az Ember - gondolta magában Maugli. - Csak a szürke majmok viselkednének így, mint ezek."

Hátravetette hosszú haját, és morcosan nézett a tömegre.

- Ugyan mitől ijedtetek meg? - kérdezte a pap. - Nézzétek, milyen nyomok vannak a karján, a lábaszárán. Csupa farkasharapás. Farkaslopta gyerek, aki megszökött a vadonból.

Az ám: a farkaskölykök játék közben sokszor erősebben találtak hozzákapni Mauglihoz, mint ahogy akarták, s karja, lába szára csakugyan tele volt fehér forradásokkal. De Maugli bizony sohase nevezte volna harapásnak az ilyet. Jól tudta ő, mi az igazi harapás.

- Ajjaj - mondta két-három asszony is egyszerre. - Farkasok harapdálták össze szegénykét! Szép fiúcska. Olyan a szeme, mint a parázs. Bizisten, Messzua, hasonlít a te fiadhoz, akit a tigris ragadott el.

- Hadd nézzem meg - szólt egy asszony, aki csuklóján, bokáján nehéz rézkarikákat viselt, s kezét szeme fölé ernyőzve rábámult Mauglira. - Valóban hasonlít hozzá. Soványabb, de máskülönben szakasztott a fiam.

A pap okos ember volt, és tudta, hogy Messzua a falu leggazdagabb parasztjának a felesége. Egy pillanatig fölneézett hát az égre, aztán ünnepélyesen így szólt:

- Amit a vadon elvett, a vadon visszaadta. Vidd haza a fiadat, húgom, s ne feledd, hogy tisztelni kell a papot, aki oly mélyen belelát az emberek életébe. "A bikára mondom, amely megváltott - gondolta magában Maugli -, hiszen ez az egész fecsegés éppen olyan, mint amikor a Csapat megnézi az embert! Eh, ha már ember vagyok, emberré is kell lennem."

A tömeg lassan széteszlott, s az asszony elvezette Mauglit a kunyhójába. Volt abban egy vörösre lakkozott ágy, egy nagy, agyagból való hombár, furcsa, kidudorodó díszítésekkel, vagy hat darab réz főzőedény, egy kis benyílóban valami indiai isten szobra, a falon pedig egy valóságos tükör, amelyet falusi vásárokon szoktak árulni.

Az asszony kenyeret s egy nagy bögre tejet adott neki, aztán fejére tette kezét, s a szemébe nézett, mert azt gondolta: hátha az ő igazi fia jött vissza a dzsungelből, ahová a tigris elhurcolta. Így szólt hozzá:

- Natú, édes Natú!

Maugli nem mutatta, mintha ismerné ezt a nevet.

- Nem emlékszel arra a napra, amikor új cipőt adtam neked? - Megérintette Maugli lábát: bőre szinte olyan kemény volt, mint a szaru. - Nem - mondotta szomorúan az asszony -, ez a láb sohasem viselt cipőt, de azért nagyon hasonlítasz az én Natúmhoz, s mától fogva a fiam vagy.

Maugli kényelmetlenül érezte magát, mert sohasem volt még földél alatt; de amint a szalmatetőre fölneézett, látta, hogy azt ugyan akármikor át tudja törni, ha szabadulni akar, s az ablak sincs megerősítve semmivel. "Minek ember az ember - gondolta aztán magában -, ha nem érti meg az ember beszédet? Most olyan buta és néma vagyok, amilyen az ember lenne nálunk a vadonban. Meg kell tanulnom a nyelvüket."

(Rudyard Kipling: A dzsungel könyve)

1. Keretezd be, milyen műfajú szöveget olvastál!

tájéleírás, himnusz, regény, játékszabály, népmese,
használati utasítás

1 pont/

**2. Ha szeretnéd elolvasni a folytatást, milyen könyvet kell megszerezned?
(szerző+cím)**

2 pont/

3. Válaszolj a kérdésekre a szöveg alapján!

☉ *Melyik országban játszódik a történet?*

_____ **1 pont/**

☉ *Melyek azok a dolgok, amelyek ezt bizonyítják?*

_____ **3 pont/**

☉ *Kik a jelenet szereplői?*

_____ **6 pont/**

☉ *Miért nem alakulhatott ki párbeszéd a főhős és a többi szereplő között?*

_____ **2 pont/**

4. a , Húzd alá a szövegben , mit gondolt Maugli a falusiakról!

2 pont/

b , Keretezd be, hogy szólította az asszony a fiút!

1 pont/

5. Folytasd a szöveg alapján a hasonlatokat!

„Olyan a szeme, _____”

„bőre szinte olyan kemény volt, _____”

2 pont/

6. Milyen érzések ,elvárások kötik

Messzuát Mauglihoz? _____

Mauglit Messzuához? _____

a papot Messzuához? _____

3 pont/

7. Írd le a szavak rokon értelmű megfelelőit!

csődül: _____

morcos: _____

acsarkodó: _____

torlaszolni: _____

4 pont/

8. Egészítsd ki pontosan a szószerkezeteket a szövegben használt jelzőkkel!

_____ kutyák

_____ úton

_____ teleszórt síkság

_____ forradás

5 pont/

9. Döntsd el: igen vagy nem! Karikázd be a megfelelőt!

Kiderül-e a szövegből, hogy

🐵 *Maugli hány éves?* igen-nem

🐵 *Maugli értelmes vagy buta?* igen-nem

🐵 *ki rabolta el Mauglit?* igen-nem

🐵 *jól érzi-e magát Maugli a házban?* igen-nem

4 pont/

10. Számozással állítsd helyes időrendbe a történéseket!

_____ *Messzua Natúnak nevezi Mauglit.*

_____ *„Amit a vadon elvett, a vadon visszaadta.”*

_____ *Maugli jelekkel fejezte ki éhségét.*

_____ *Maugli eldöntötte, megtanulja az emberek nyelvét.*

_____ *Harapás és harapás között különbség van.*

5 pont/

Összesen: 41 pont




FUTURA

ÁTÉLNI • KUTATNI • JÁTSZANI

Megismerni a Föld, a Víz, a Levegő és a Tűz rejtelmét és kalandozni a természettudományok izgalmas világában. A kihívások során egymást segíteni és felismerni a közösségben rejlő erőt. Kilépní a valóságból és eljutni a fantázia virtuális birodalmába, életre szóló élményeket gyűjteni az osztállyal. A Futura Élményközpontban mindezt átélhetitek! Nálunk minden korosztály megtalálja az ideális kikapcsolódást.



Hozzánk nem csak „hagyományos” osztálykirándulásra érkezhettek. Az őszi időszakban különleges programra várjuk a középiskolásokat, Gólya és Utolsó osztálykirándulás csomagajánlataink szeptemberre és októberre érvényesek.



Alap csomag

- ✓ interaktív kiállítás
- ✓ planetáriumi előadás
- ✓ látványos kísérleti bemutató
- ✓ Tesla transzformátor bemutató

1790 Ft/fő

Extra csomag 1-3. osztályosoknak

- ✓ Kreatív műhelyfoglalkozás
- ✓ 5D vetítés,
- ✓ interaktív kiállítás
- ✓ planetáriumi előadás
- ✓ látványos kísérleti bemutató
- ✓ Tesla transzformátor bemutató

3190 Ft/fő



Extra csomag 4-8. osztályosoknak

- ✓ Tesla küldetés nyomozós csapatjáték,
- ✓ 5D vetítés,
- ✓ interaktív kiállítás
- ✓ planetáriumi előadás
- ✓ látványos kísérleti bemutató
- ✓ Tesla transzformátor bemutató


3190 Ft/fő



Extra csomag 9-12. osztályosoknak

- ✓ „Pániklabor” szabaduló játék
- ✓ csapatépítő program,
- ✓ interaktív kiállítás
- ✓ planetáriumi előadás
- ✓ látványos kísérleti bemutató
- ✓ Tesla transzformátor bemutató

3190 Ft/fő



Gólya csomag

Hogy az új osztályközösséget csapattá kovácsoljuk!

- ✓ „Pániklabor” szabaduló játék
- ✓ gólya csapatépítő program
- ✓ interaktív kiállítás
- ✓ planetáriumi előadás
- ✓ látványos kísérleti bemutató
- ✓ Tesla transzformátor bemutató

AJÁNDÉK:

Tesla küldetés, nyomozós csapatjáték

3190 Ft/fő

Prémium gólya csomag

- ✓ Gólya csomag
- ✓ összes programja
- ✓ 5D vetítés
- ✓ Virtual reality film

4590 Ft/fő



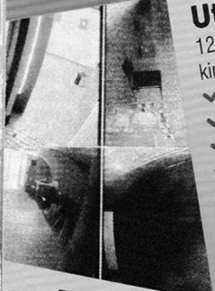
Utolsó osztálykirándulás csomag

12. évfolyamosoknak – hogy az utolsó közös kirándulás életre szóló élmény legyen

- ✓ „Pániklabor” szabaduló játék
- ✓ 18+ csapatépítő program
- ✓ interaktív kiállítás
- ✓ planetáriumi előadás
- ✓ látványos kísérleti bemutató
- ✓ Tesla transzformátor bemutató

AJÁNDÉK: Tesla küldetés, nyomozós csapatjáték

3190 Ft/fő



Prémium utolsó osztálykirándulás csomag

- ✓ Utolsó osztálykirándulás csomag
- ✓ 5D vetítés
- ✓ Virtual reality film

4590 Ft/fő



FUTURA ÉLMÉNYKÖZPONT



PROGRAMSZERVEZÉS ÉS INFORMÁCIÓ

H-9200 Mosonmagyaróvár
Szent István király u. 142.
Telefon: +36 (96) 566 280
Mobil: +36 (30) 217 1046
E-mail: info@futura moson.hu
www.futura moson.hu
www.osztalykirandulas-specialista.hu



Futura

1. Válaszolj a kérdésekre!

Melyik intézmény szórólapját olvastad?

_____ 2 pont/

Melyik városban található?

_____ 1 pont/

Mi az intézmény jelmondata?

_____ 3 pont/

Melyek a nem „hagyományos” kirándulások?

_____ 2 pont/

Miért nem hagyományosak?

_____ 3 pont/

2. Egészítsd ki a hiányos mondatokat a szórólap alapján!

A Futurában megismerhetjük a _____, _____, _____ és a _____ rejtelseit.

A kihívások során _____ a _____ rejlő erőt.

Eljuthatunk a fantázia _____ birodalmába, kilépünk a _____.

8 pont/

3. Írd a megfelelő magyar jelentését jelölő betűjelet az idegen eredetű szó mellé!

planetárium : _____

A- képzelet

transzformátor: _____

B-tájékoztatás

interaktív: _____

C-áramátalakító szerkezet

fantázia: _____

D- kölcsönös kapcsolat

információ: _____

E- csillagászati bemutató

5 pont/

4. Töltsd ki a táblázatot a csomagajánlatok alapján!

<i>Alap csomag</i>	<i>csomag</i>	<i>Extra csomag 4-8.osztály</i>	<i>Prémium utolsó osztálykirándulás csomag</i>
-interaktív kiállítás -látványos kísérleti bemutató -Tesla transzformátor bemutató	Ajándék: Tesla küldetés,nyomozós csapat- játék -Gólya csapatépítő program - planetáriumi előadás - látványos kísérleti bemutató - Tesla transzformátor bemutató	-Tesla transzformá- tor bemutató -látványos kísérleti bemutató -planetáriumi előadás -5D vetítés	-5D vetítés
1790 Ft/fő		3190 Ft/fő	

10 pont/

4. Tedd igazá a mondatokat a helyes szó aláhúzásával!

fiatal

Nálunk a *középiszkolás* korosztály megtalálja a szórakozást.
minden

sportos

A Gólya csomag *madármegfigyelő* témájú.
közösségépítő

virtual reality film

Az Utolsó osztálykirándulás csomaghoz ajándékként *kreatív foglalkozás*
Tesla küldetés
is jár.

3 pont/

5. Szeretnél ellátogatni a programokra osztályoddal. Milyen módokon tudsz információt kérni?

5 pont/

Összesen: 42 pont/



Kávés zselégyertya

Minden nap kellemesebben indul, ha vár ránk egy csésze finom, habos kávé. Zselégyertyából készítve minden reggelünk jól indulhat.

Hozzávalók:

- színtelen zselégyertya
- kék és piros zselészínező
- fehér gyertyaviasz
- barna gyertya vagy zsírkréta
- viaszos kanóc
- szemes kávé
- üveg kávéscsésze

Elkészítés:

1. A színtelen gyertyazselét vízfürdőben melegítsük fel, közben adjuk hozzá a piros színezőt, és olvasszuk fel benne. A barna szín eléréséhez adjuk hozzá a kék színezőt is, és azt is olvasszuk fel benne.
2. A kávéscsészének az aljába tegyünk tetszőleges mennyiségű szemes kávé. A felolvasztott zselégyertyát öntsük a kávéscsészébe, de ne öntsük tele, a peremétől kb. egyujjnyi távolságban fejezzük be az öntést. Ha a zselé kihűlt, a kanócot szűrjük a csésze közepébe.
3. A fehér gyertyaviaszt vízfürdőben olvasszuk fel, majd robotgéppel verjük fel. A kész habot kanalazzuk a csészébe, a zselégyertya tetejére. A habbal gyorsan dolgozzunk, mert nagyon hamar megkeményedik.
4. Befejezésül barna gyertyaviaszból vagy barna zsírkrétából reszeljük a gyertya tetejére egy keveset, de igazi csokoládét is használhatunk. Ha illatos kávé szeretnénk, fahéjat is szórhatunk rá.

1. Keretezd be, mely alapanyagok nem kellenek a gyertya elkészítéséhez!

barna gyertya, barna zselészínező, őrölt kávé, kanóc, teafilter, fahéj, étolaj, piros gyertya

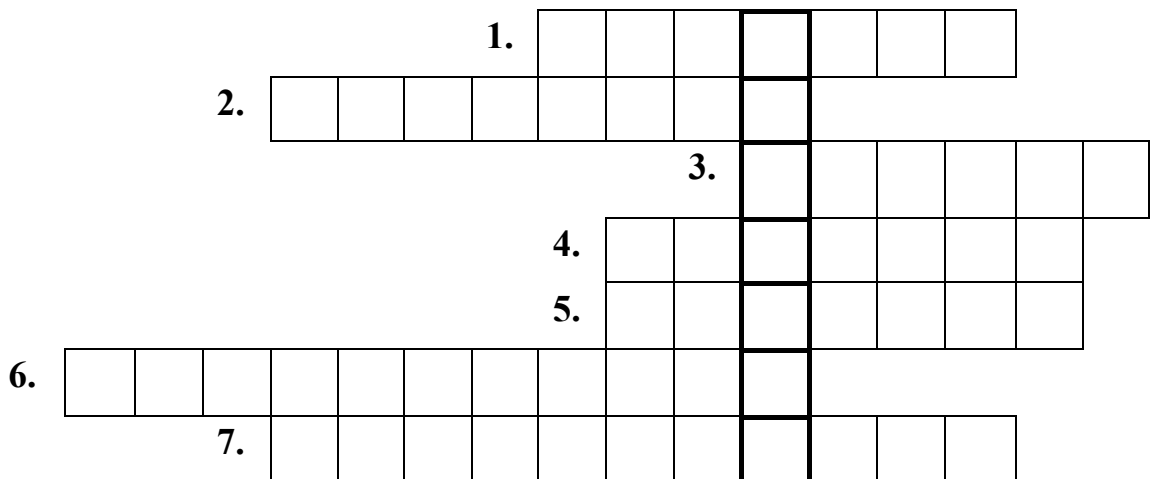
5 pont/

2. Állítsd az elkészítés menete alapján sorrendbe az állításokat!

- _____ Reszeljünk csokoládét a tetejére.
- _____ Öntsük a zselégyertyát a csészébe.
- _____ A színtelen gyertyazselét vízfürdőben melegítsük fel.
- _____ A fehér viaszból készített habot tegyük a tetejére.
- _____ A kihűlt zselébe szúrjuk bele a kanócot.
- _____ Adjuk a zseléhez a piros és kék színezőt.

6 pont/

3. Fejtsd meg a rejtvényt! (A kétjegyű betűket két négyzet jelöli.)



Meghatározások:

1. Így kell a habbal dolgozni.
2. Ebbe öntjük a viaszt.
3. Ilyen kávét használjunk!
4. Ide kell szúrni a kanócot.
5. A csésze ebből készült.
6. Ezzel verjük fel a fehér viaszt.
7. A viaszt ebben olvasszuk fel.

Megfejtés: _____

Mihez kell a megfejtett szó?

_____ **9 pont/**

Összesen: 20 pont/

Számozással állítsd helyes sorrendbe a vers sorait!

_____ Narancsszíne széldzsekinek.

_____ Bringa alattam,

_____ járgánya rozsdás,

_____ De megelőzött egy öreg,

_____ Óscsiga-mozgás,

_____ Szódásüveg a szemüveg,

_____ Vígan haladtam,

_____ Maga sorát nem várva meg.

(Laczkfi János: Vaslovag)

8 pont/

A feladatlap elérhető pontszáma: $41+42+20+8=111$ pont

Elért pontszám:

