

ORSZÁGOS KOMPETENCIAMÉRÉS ELEMZÉSE

2023. év mérésének eredményei



Készítette: Csepregi Mária

Tartalom

6. évfolyam elemzés	3
SZÖVEGÉRTÉS	3
MATEMATIKA	8
TERMÉSZETTUDOMÁNY	13
ANGOL IDEGEN NYELV	18
NÉMET IDEGEN NYELV	22
7. évfolyam.....	26
SZÖVEGÉRTÉS	26
MATEMATIKA	30
TERMÉSZETTUDOMÁNY	35
ANGOL IDEGEN NYELV	39
NÉMET IDEGEN NYELV	42
8. évfolyam.....	46
SZÖVEGÉRTÉS	46
MATEMATIKA	51
TERMÉSZETTUDOMÁNY	56
ANGOL IDEGEN NYELV	61
NÉMET IDEGEN NYELV	65

Az Oktatási Hivatal Intézményi Gyorsvisszajelző felületén 6. évfolyamtól 8. évfolyamig érhetőek el eredmények. A 4. és 5. évfolyam eredményei nem tekinthetők meg. A audivizualizációs felületen az intézmény átlagai láthatóak az országos, régiós, vármegyei és a járási átlageredményekhez képest. Az országos, régiós, vármegyei és járási átlagok magukba foglalnak minden képzési formát.

Bemeneti mérés tanéve: 2021/2022-es tanév vagy 2022 őszi bemeneti mérés

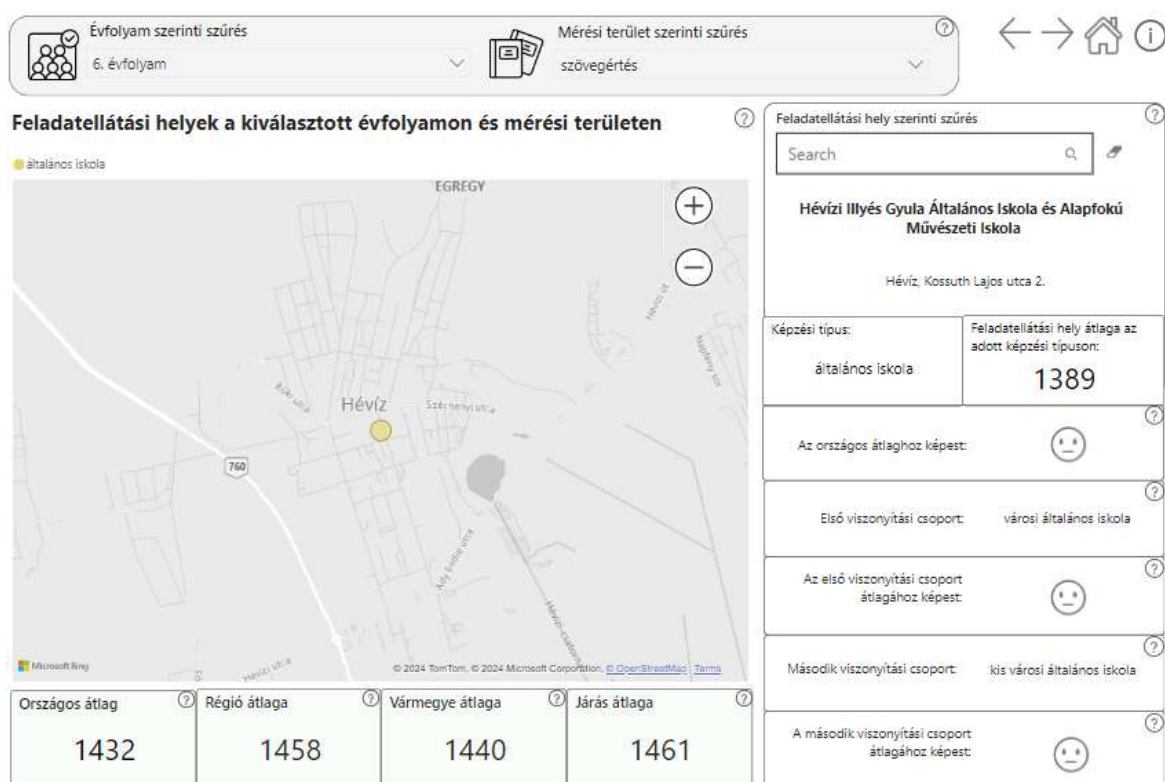
Kimeneti mérés tanéve: 2022/2023-as tanév

Mérési területek: Szövegértés, Matematika, Természettudomány, Angol nyelv, Német nyelv

6. évfolyam elemzés SZÖVEGÉRTÉS

Intézményünkben 1389

Országosan 1432



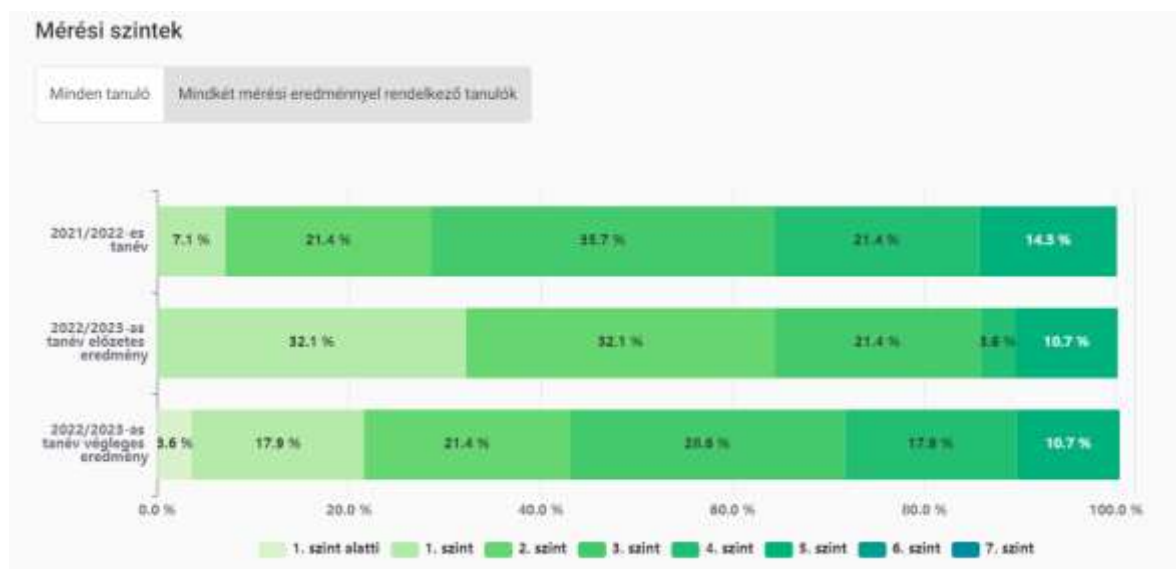
Az eredmény nem különbözik szignifikánsan az országos, a városi általános iskolákhoz, illetve a kis városi általános iskolákhoz képest. Szignifikánsan ugyan nem, de alacsonyabb az átlageredményünk nem csak országosan, de Zala Vármegye és Keszthely Járási intézményeihez képest is.

A tanulók eredményei az előző tanévekhez viszonyítva szövegértés területen

Szövegértés							
Tanuló-csoportok	Mérési azonosító	2021/2022. tanév		2022/2023. tanév előzetes eredmény		2022/2023. tanév végleges eredmény	
		Képesség-pont	Képesség-szint	Képesség-pont	Képesség-szint	Képesség-pont	Képesség-szint
6. évfolyam	B535-M320	1377	3	1181	1	1190	1
6. évfolyam	A299-V649	1368	3	1298	2	1314	2
6. évfolyam	P311-W189	1506	4	1395	3	1390	3
6. évfolyam	B495-B592	1458	3	1488	3	1430	3
6. évfolyam	V555-K975	1471	3	1350	2	1526	4
6. évfolyam	L861-R246	1204	1	1315	2	1177	1
6. évfolyam	M431-W261	1385	3	1110	1	1190	1
6. évfolyam	Q115-S492	1332	2	1347	2	1240	2
6. évfolyam	T579-O430	1580	4	1176	1	1241	2
6. évfolyam	B466-X794	1658	5	1656	5	1755	5
6. évfolyam	C864-J176	1294	2	1210	1	1264	2
6. évfolyam	F288-R791	1521	4	1306	2	1489	3
6. évfolyam	G798-C764	1653	5	1453	3	1560	4
6. évfolyam	B774-O983	1425	3	1264	2	1408	3
6. évfolyam	P795-E169	1390	3	1184	1	1008	0
6. évfolyam	A184-E885	1569	4	1208	1	1450	3
6. évfolyam	D775-U446	1687	5	1755	5	1644	5
6. évfolyam	H494-O835	1131	1	1177	1	1153	1
6. évfolyam	X499-V370	1246	2	1150	1	1318	2
6. évfolyam	T613-T336	1265	2	1398	3	1287	2
6. évfolyam	R539-D395	1382	3	1313	2	1494	4
6. évfolyam	F654-P365	1303	2	1210	1	1199	1
6. évfolyam	N791-J892	1350	2	1240	2	1454	3
6. évfolyam	A353-W849	1574	4	1582	4	1741	5
6. évfolyam	T746-D313	1761	5	1478	3	1575	4
6. évfolyam	J392-S954	Nincs	Nincs	1334	2	1344	2
6. évfolyam	Q636-P231	1461	3	1312	2	1351	3
6. évfolyam	Q682-D870	1368	3	1373	3	1386	3
6. évfolyam	N727-E248	1600	4	1694	5	1621	4
6. évfolyam	R356-Q283	Nincs	Nincs	Nincs	Nincs	Nincs	Nincs

A táblázatból látszik, hogy több tanuló a 2021/2022. tanévhez képest kevesebb képességpontot ért el, gyengébb képességszinten teljesített. Vannak tanulók, akik tartották az előző tanévhez képest eredményeiket, vannak, akik pedig jobban teljesítettek.

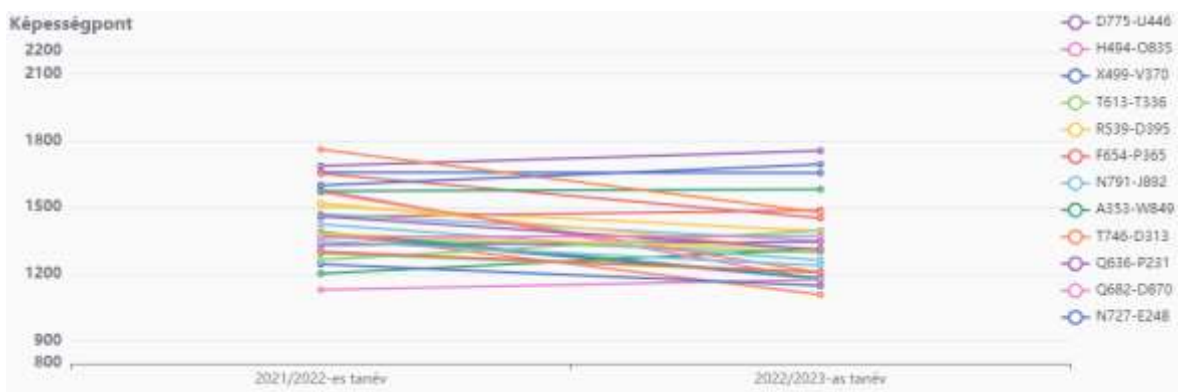
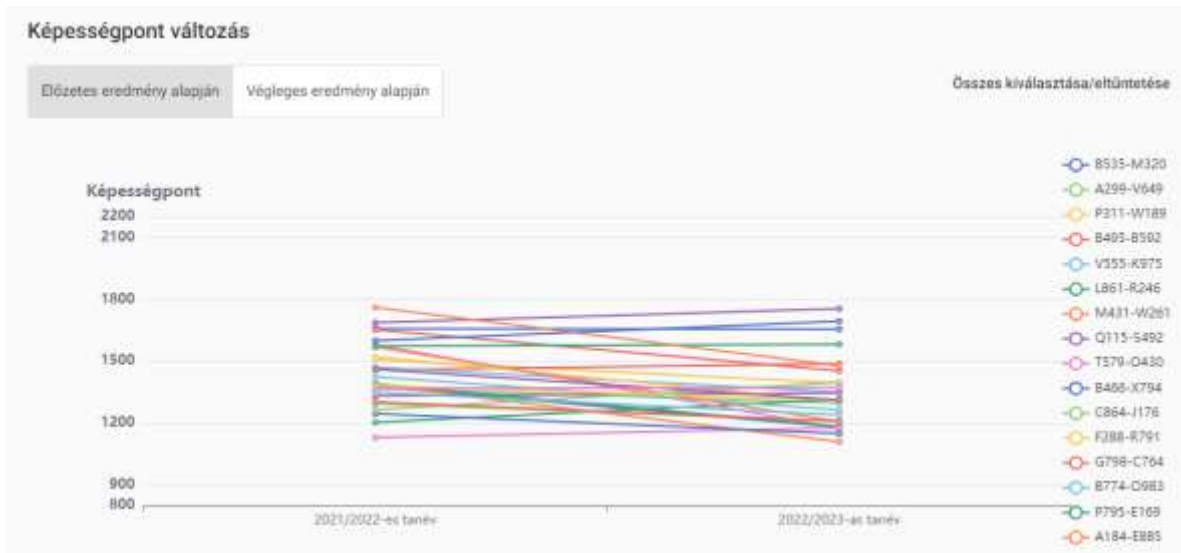
A mérési szintek:



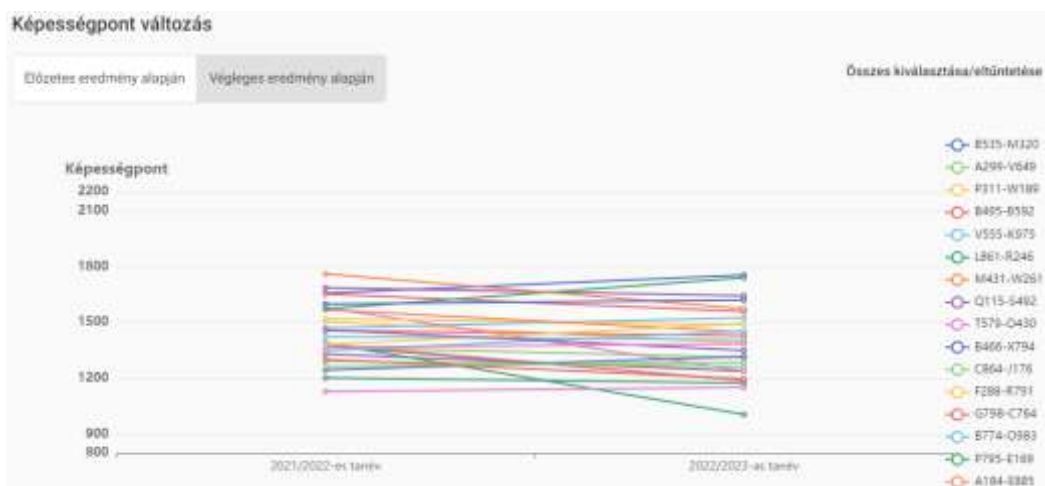
	2021/2022. tanév	2022/2023. tanév előzetes	2022/2023. tanév végleges
1.szint alatt	0 %	0 %	3,6 %
1.szint	7,1 %	32,1 %	17,9 %
2.szint	21,4 %	32,1 %	21,4 %
3.szint	35,7%	21,4 %	28,6 %
4.szint	21,4%	3,6 %	17,9 %
5. szint	14,3 %	10,7 %	10,7 %

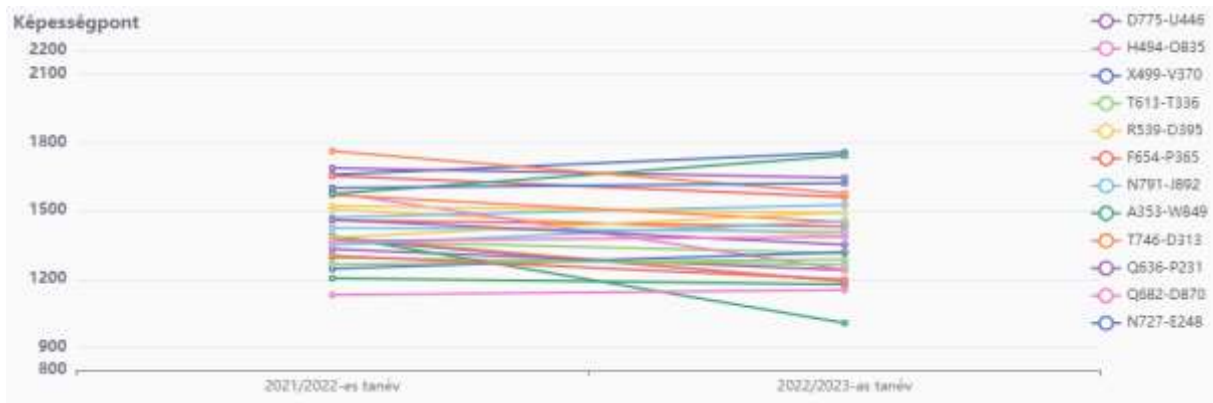
A mérési szintek összehasonlítása azon tanulók esetében történt, akik mindhárom mérési eseményen részt vettek. Aki valamelyik mérésből kimaradt, azon eredmények nem láthatók a diagrammon.

Képességpont változása részletes diagrammon a 2021/2022. tanév és a előzetes mérés eredményei alapján tanulóra lebontva:

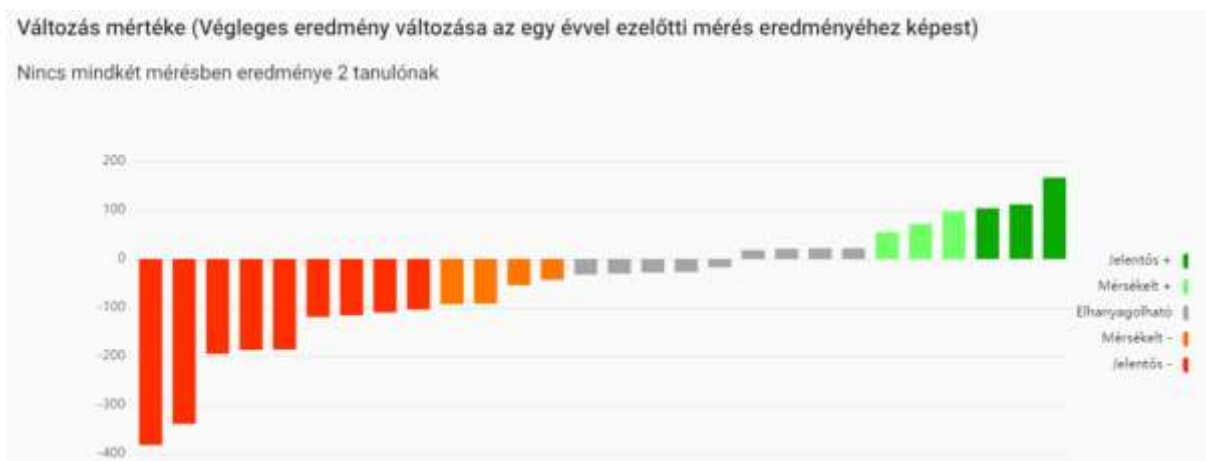


Képességpont változása részletes diagrammon a 2021/2022. tanév és a végleges mérés eredményei alapján tanulóra lebontva:





Változás mértéke a 2021/2022. tanév eredményeihez viszonyítva a 2022/2023. tanév előzetes és végleges mérés eredményei alapján:

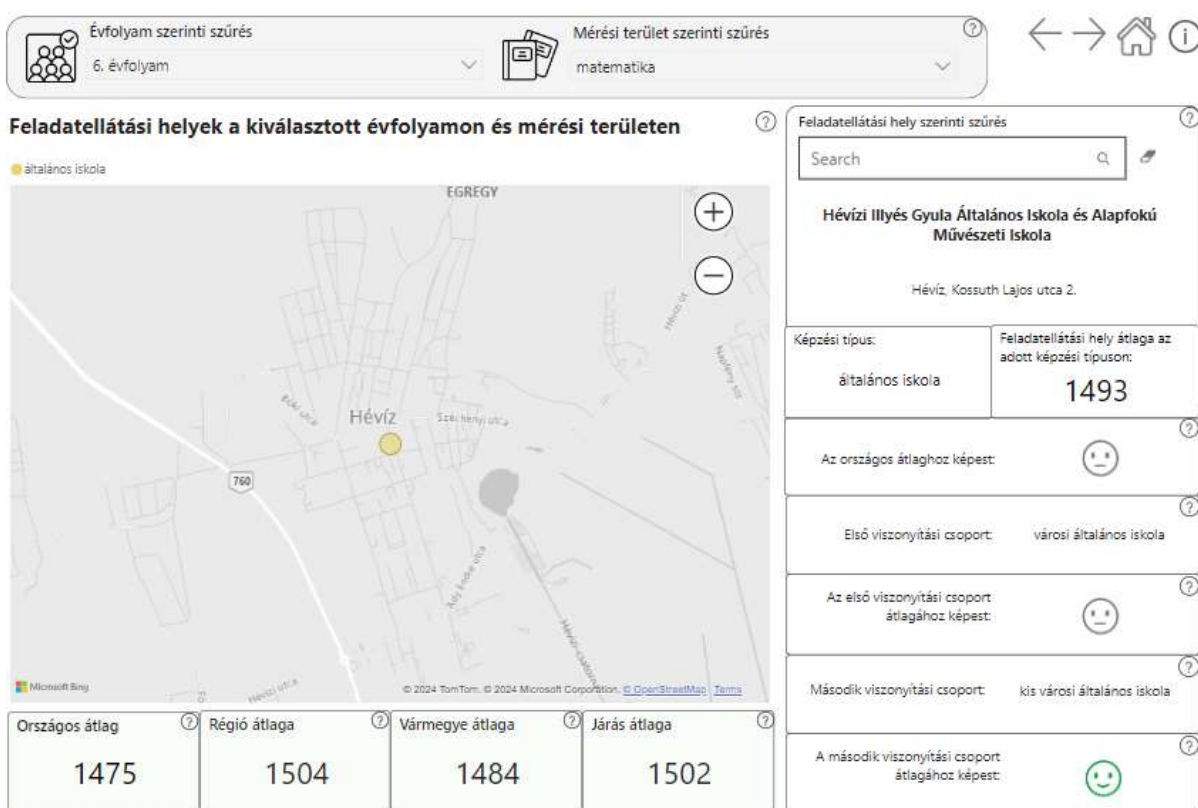


	2022/2023. tanév előzetes	2022/2023. tanév végleges
Jelentős javulás	2 fő (111; 133 kp)	3 fő (104; 167 kp)
Mérsékelt javulás	3 fő (46; 94 kp)	3 fő (55; 97)
Elhanyagolható változás	5 fő (-2; 30 kp)	9 fő (-32; 22)
Mérsékelt romlás	9 fő (-382; -104 kp)	4 fő (-93;-43)
Jelentős romlás	13 fő (-404; -110 kp)	9 fő (-382; -104)

MATEMATIKA

Intézményünkben 1493

Országosan 1475



Intézményünk átlageredménye nem különbözi szignifikánsan az országos átlageredményhez képest, bár magasabb annál. A városi kisiskolák eredményétől sem tér el szignifikánsan. A kisvárosi általános iskolákhoz viszonyítva szignifikánsan magasabb lett az átlageredményünk.

A régióhoz és a járás átlagához viszonyítva nem szignifikánsan, de alacsonyabb az átlagunk, viszont a vármegyében kevesebb lett az átlagpont.

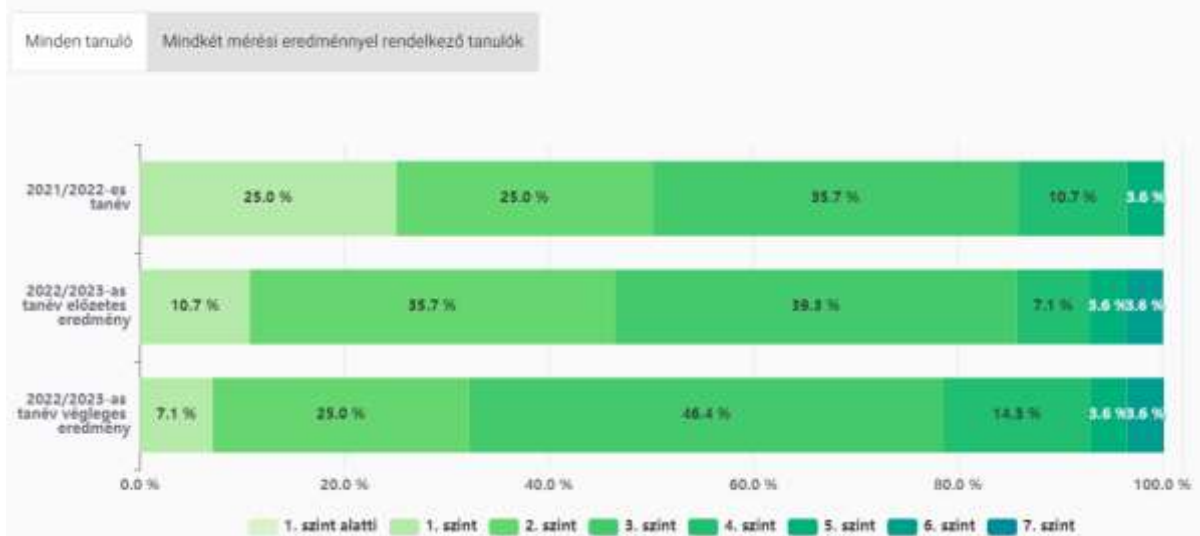
A tanulók eredményei az előző tanévekhez viszonyítva matematika területen:

Matematika							
Tanuló-csoportok	Mérési azonosító	2021/2022. tanév		2022/2023. tanév előzetes eredmény		2022/2023. tanév végleges eredmény	
		Képesség-pont	Képesség-szint	Képesség-pont	Képesség-szint	Képesség-pont	Képesség-szint
6. évfolyam	B535-M320	1406	2	1374	2	1426	2
6. évfolyam	A299-V649	1438	2	1453	3	1515	3
6. évfolyam	P311-W189	1454	3	1454	3	1531	3
6. évfolyam	B495-B592	1559	3	1453	3	1565	3
6. évfolyam	V555-K975	1443	3	1439	2	1506	3
6. évfolyam	L861-R246	1366	2	1294	1	1338	2
6. évfolyam	M431-W261	1482	3	1479	3	1565	3
6. évfolyam	Q115-S492	1407	2	1419	2	1486	3
6. évfolyam	T579-O430	1355	2	1464	3	1525	3
6. évfolyam	B466-X794	1750	5	1899	6	1874	6
6. évfolyam	C864-J176	1201	1	1352	2	1286	1
6. évfolyam	F288-R791	1588	4	1552	3	1542	3
6. évfolyam	G798-C764	1618	4	1729	5	1712	5
6. évfolyam	B774-O983	1455	3	1357	2	1378	2
6. évfolyam	P795-E169	1476	3	1215	1	1361	2
6. évfolyam	A184-E885	1478	3	1398	2	1393	2
6. évfolyam	D775-U446	1445	3	1552	3	1623	4
6. évfolyam	H494-O835	1138	1	1373	2	1310	2
6. évfolyam	X499-V370	1289	1	1424	2	1478	3
6. évfolyam	T613-T336	1218	1	1300	1	1261	1
6. évfolyam	R539-D395	1384	2	1562	3	1540	3
6. évfolyam	F654-P365	1247	1	1414	2	1437	2
6. évfolyam	N791-J892	1298	1	1532	3	1548	3
6. évfolyam	A353-W849	1481	3	1639	4	1654	4
6. évfolyam	T746-D313	1532	3	1552	3	1629	4
6. évfolyam	J392-S954	Nincs	Nincs	1302	1	1247	1
6. évfolyam	Q636-P231	1419	2	1412	2	1467	3
6. évfolyam	Q682-D870	1253	1	1459	3	1457	3
6. évfolyam	N727-E248	1620	4	1605	4	1652	4
6. évfolyam	R356-Q283	Nincs	Nincs	Nincs	Nincs	Nincs	Nincs

A táblázatból látszik, hogy a tanuló a 2021/2022. tanévhez képest közel ugyanolyan, esetenként több, néha kevesebb képességpontot ért el. Képességszintekben eltérés kevesebb tanulónál látható.

A mérési szintek:

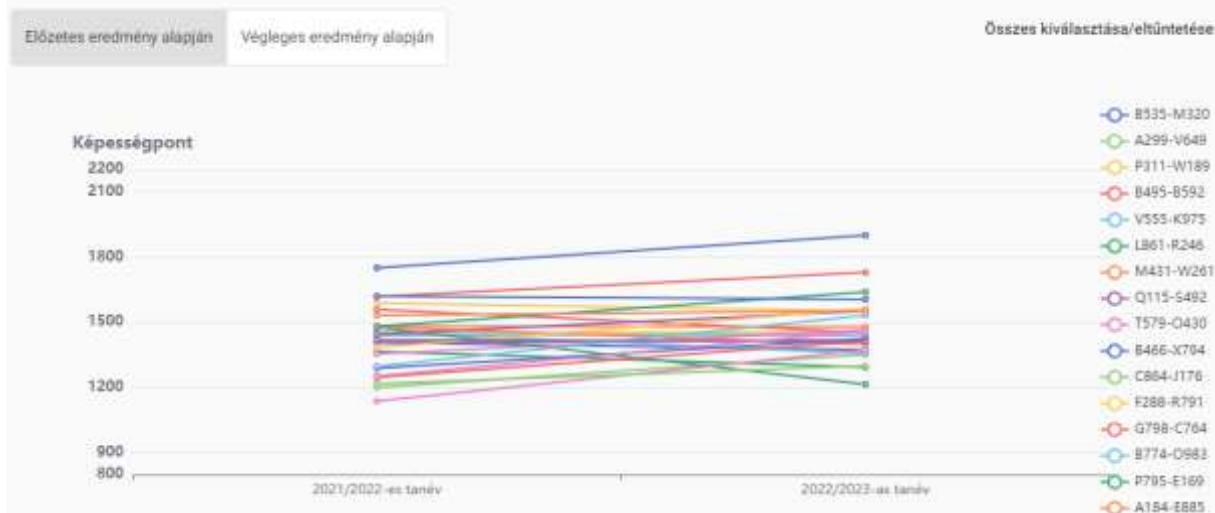
Mérési szintek

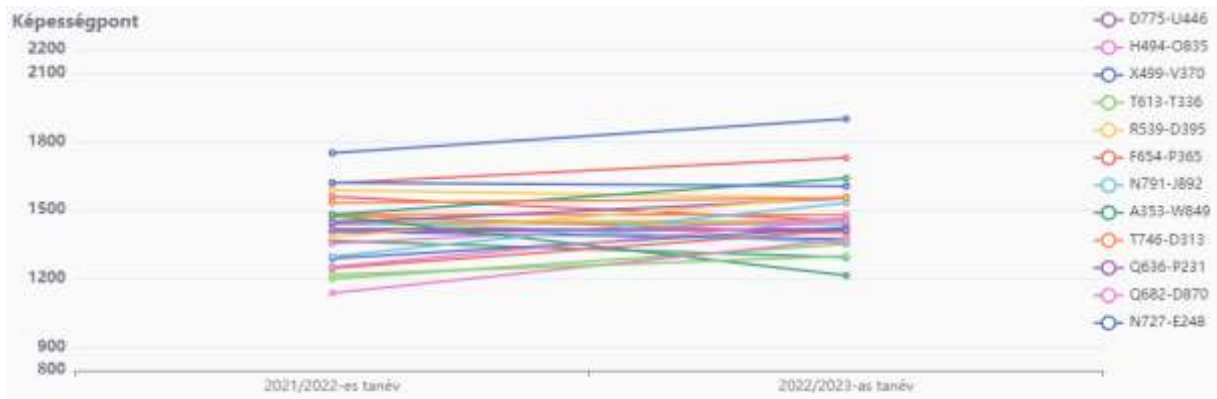


	2021/2022. tanév	2022/2023. tanév előzetes	2022/2023. tanév végleges
1.szint alatt	0 %	0 %	0 %
1.szint	25 %	10,7 %	7,1 %
2.szint	25 %	35,7 %	25 %
3.szint	35,7%	39,3 %	46,4 %
4.szint	10,7 %	7,1%	14,3 %
5. szint	3,6 %	3,6 %	3,6 %
6.szint	-	3,6 %	3,6 %

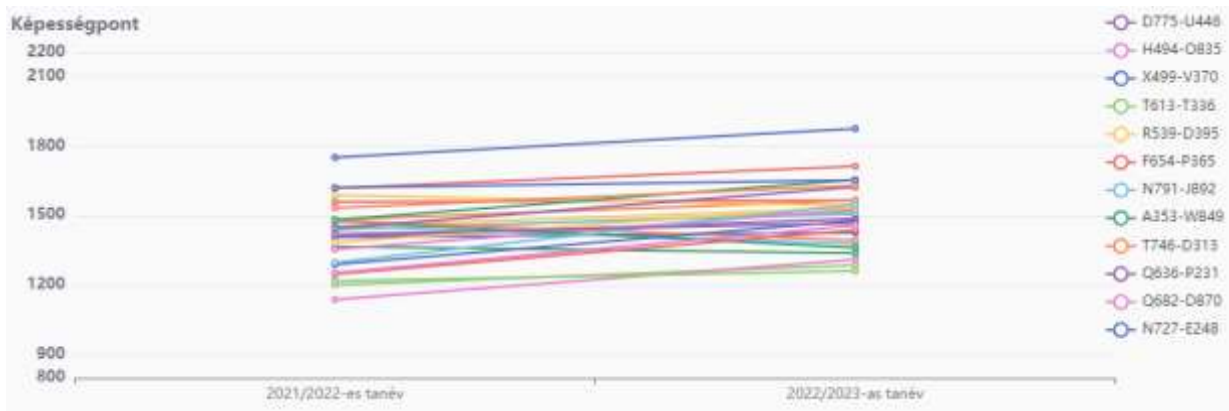
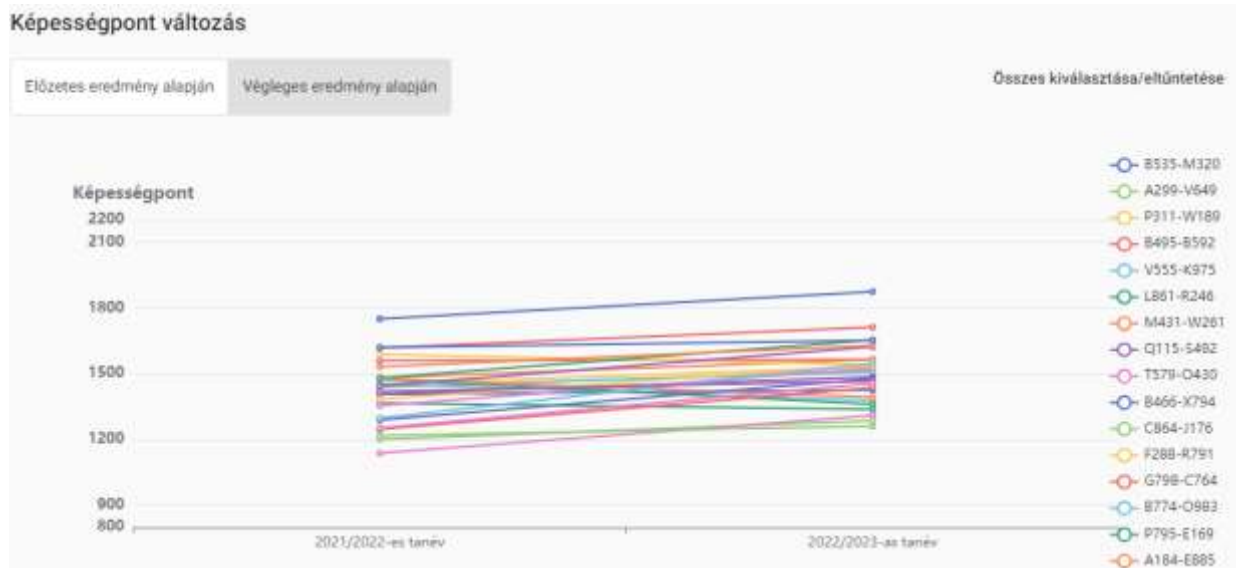
Képességpont változása részletes diagrammon a 2021/2022. tanév és a előzetes mérés eredményei alapján tanulóra lebontva:

Képességpont változás

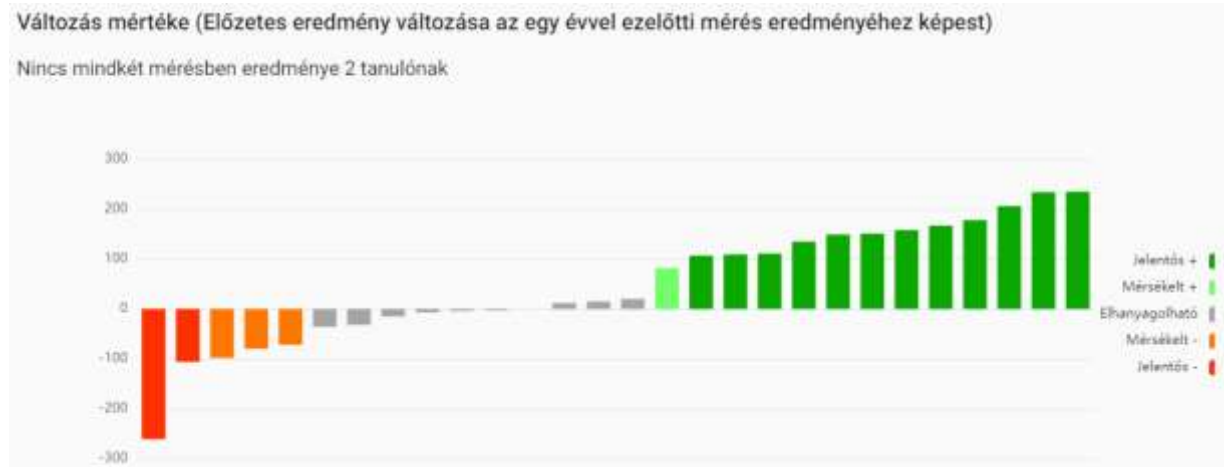




Képességpont változása részletes diagrammon a 2021/2022. tanév és a végleges mérés eredményei alapján tanulóra lebontva:



Változás mértéke a 2021/2022. tanév eredményeihez viszonyítva a 2022/2023. tanév előzetes és végleges mérés eredményei alapján:

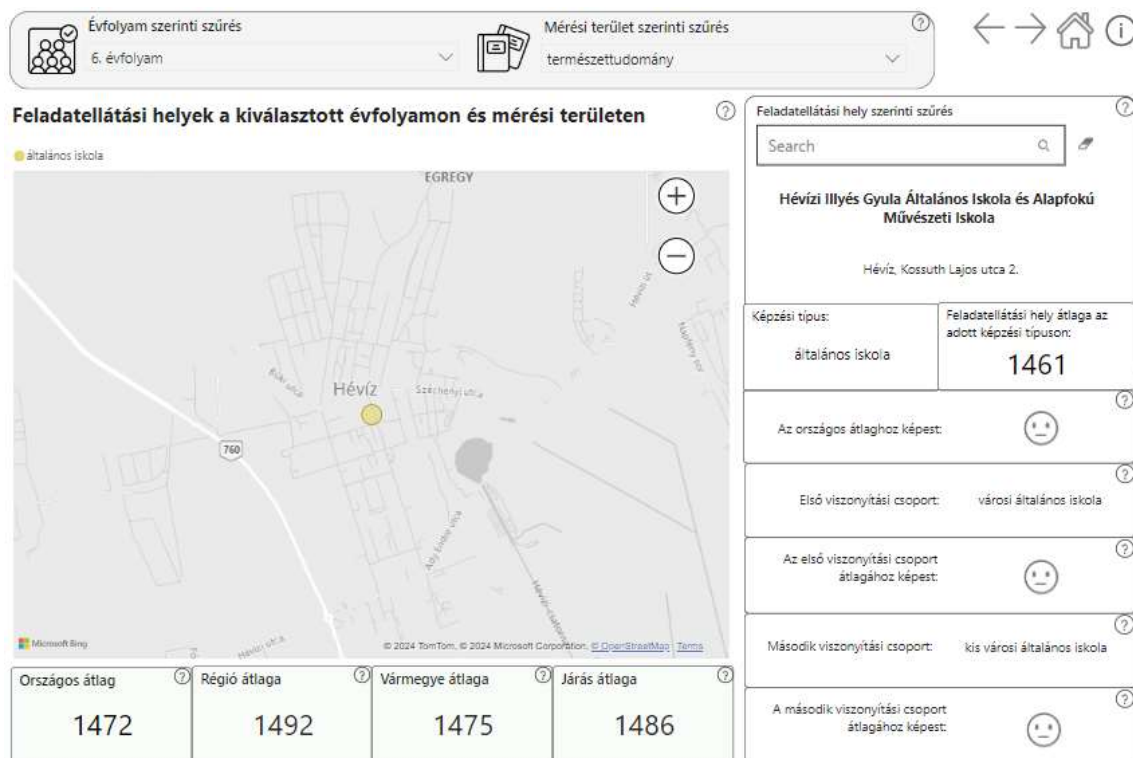


	2022/2023. tanév előzetes	2022/2023. tanév végleges
Jelentős javulás	12 fő (107; 235 kp)	10 fő (124; 250 kp)
Mérsékelt javulás	1 fő (82 kp)	10 fő (43; 97)
Elhanyagolható változás	10 fő (-36; 20 kp)	4 fő (-28; 32)
Mérsékelt romlás	3 fő (-98; -72kp)	3 fő (-85; -46)
Jelentős romlás	2 fő (-261; 106 kp)	1 fő (-115 kp)

TERMÉSZETTUDOMÁNY

Intézményünkben: 1461

Országosan: 1472



Intézményünk 6. évfolyamosainak átlageredményei szignifikánsan nem térnek el sem az országos, sem a városi, sem a kisvárosi iskolák teljesítményéhez képest. Az látható, hogy a régió, a vármegye, a járás intézményeinek átlageredményéhez képest ugyan nem szignifikánsan, de kevesebb az átlageredményünk.

A tanulók eredményei az előző tanévekhez viszonyítva természettudomány területen:

Természettudomány							
Tanuló-csoportok	Mérési azonosító	2021/2022. tanév		2022/2023. tanév előzetes eredmény		2022/2023. tanév végleges eredmény	
		Képesség-pont	Képesség-szint	Képesség-pont	Képesség-szint	Képesség-pont	Képesség-szint
6. évfolyam	B535-M320	1303	2	1229	1	1126	1
6. évfolyam	A299-V649	1330	2	1416	3	1363	2
6. évfolyam	P311-W189	1615	4	1570	4	1562	4
6. évfolyam	B495-B592	1409	3	1411	3	1327	2
6. évfolyam	V555-K975	1619	4	1637	4	1627	4
6. évfolyam	L861-R246	1392	2	1294	2	1180	1

6. évfolyam	M431-W261	1338	2	1411	3	1378	2
6. évfolyam	Q115-S492	1327	2	1601	4	1566	4
6. évfolyam	T579-O430	1463	3	1303	2	1343	2
6. évfolyam	B466-X794	1861	6	1906	6	1793	5
6. évfolyam	C864-J176	1229	1	1177	1	1170	1
6. évfolyam	F288-R791	1471	3	1514	3	1512	3
6. évfolyam	G798-C764	1538	3	1471	3	1536	3
6. évfolyam	B774-O983	1509	3	1568	4	1542	3
6. évfolyam	P795-E169	1267	2	1322	2	1323	2
6. évfolyam	A184-E885	1409	3	1566	4	1586	4
6. évfolyam	D775-U446	1701	5	1656	4	1614	4
6. évfolyam	H494-O835	1104	1	1159	1	1025	0
6. évfolyam	X499-V370	1528	3	1564	4	1571	4
6. évfolyam	T613-T336	1247	1	1253	2	1345	2
6. évfolyam	R539-D395	1475	3	1582	4	1562	4
6. évfolyam	F654-P365	1465	3	1487	3	1442	3
6. évfolyam	N791-J892	1335	2	1476	3	1501	3
6. évfolyam	A353-W849	1555	4	1609	4	1646	4
6. évfolyam	T746-D313	1515	3	1662	4	1633	4
6. évfolyam	J392-S954	1233	1	1343	2	1446	3
6. évfolyam	Q636-P231	1506	3	1511	3	1486	3
6. évfolyam	Q682-D870	1431	3	1412	3	1498	3
6. évfolyam	N727-E248	1569	4	1508	3	1568	4
6. évfolyam	R356-Q283	Nincs	Nincs	Nincs	Nincs	Nincs	Nincs

A tanulók zöme ugyanolyan képességszinten áll, közel hasonló képességpont eredményeket értek el a 2021/2022. tanévhez képest.

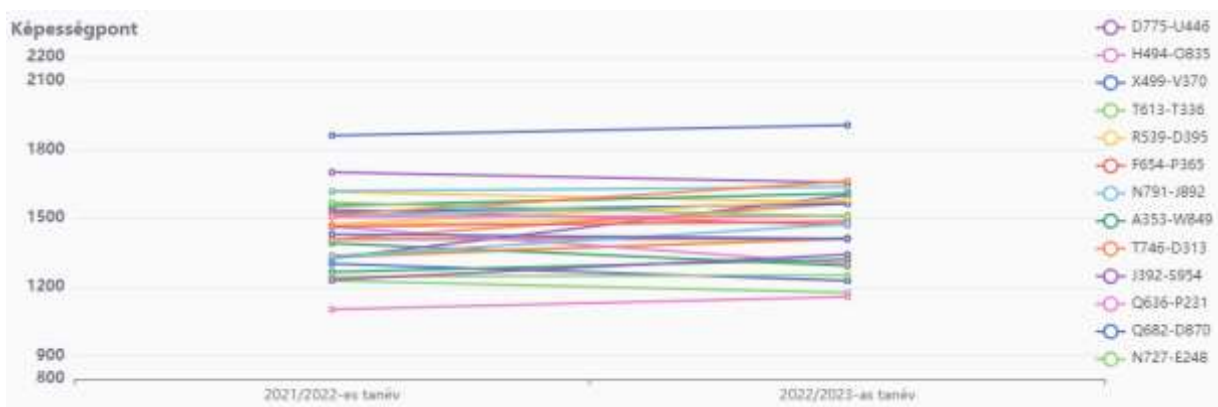
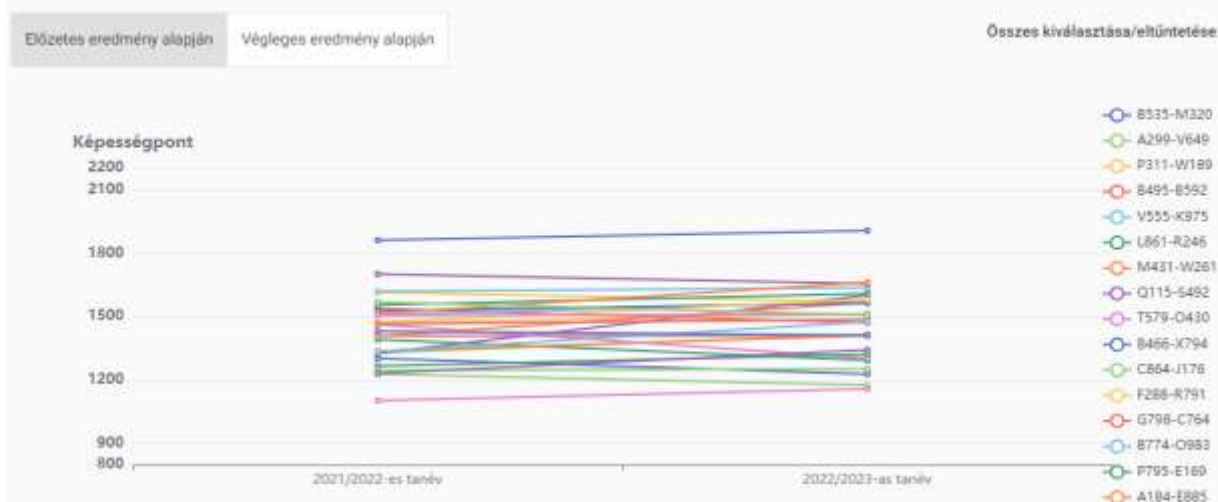
Mérési szintek:



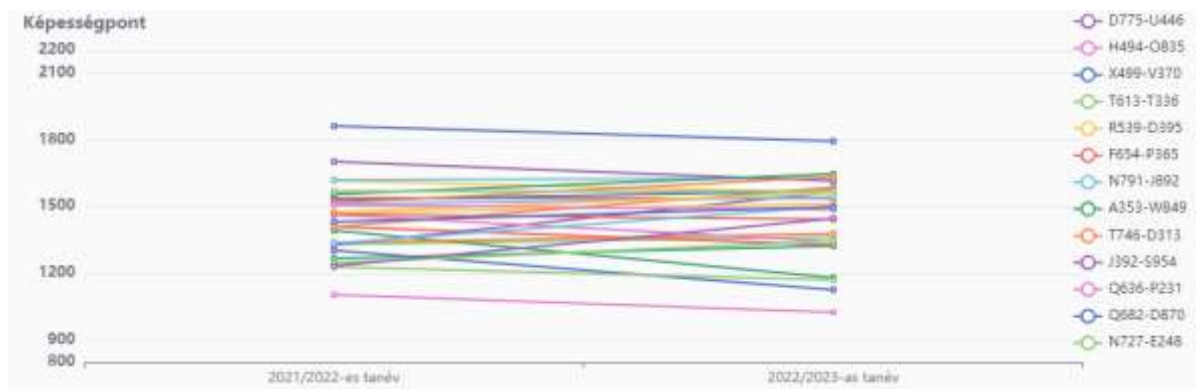
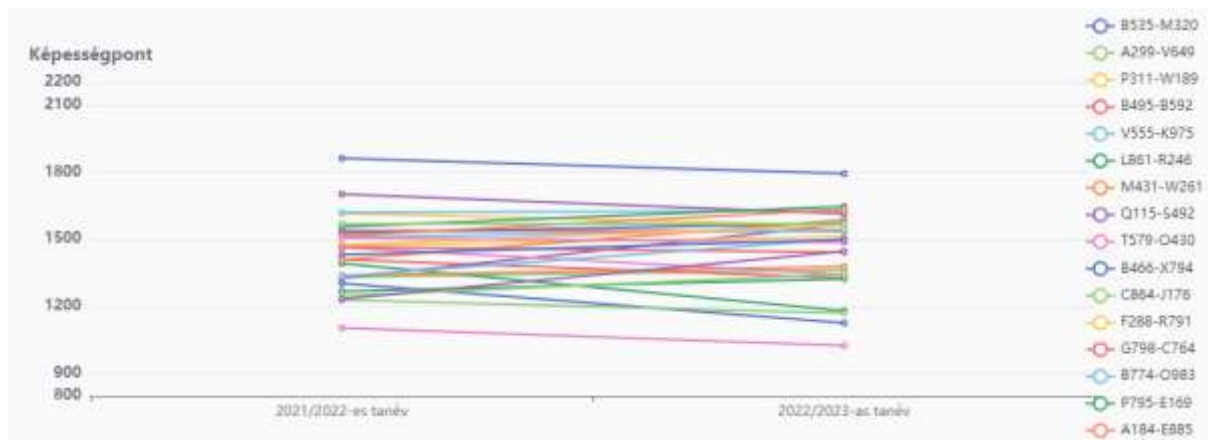
	2021/2022. tanév	2022/2023. tanév előzetes	2022/2023. tanév végleges
1.szint alatt	0 %	0 %	3,4 %
1.szint	13,8 %	10,3 %	10,3 %
2.szint	24,1 %	17,2 %	20,7 %
3.szint	41,4 %	34,5 %	27,6 %
4.szint	13,8 %	34,5 %	34,5 %
5. szint	3,4 %	3,4 %	3,4 %
6.szint	3,4 %	0 %	0 %

Képességpont változása részletes diagrammon a 2021/2022. tanév és az előzetes mérés eredményei alapján tanulóra lebontva

Képességpont változás



Képességpont változása részletes diagrammon a 2021/2022. tanév és a végleges mérés eredményei alapján tanulóra lebontva

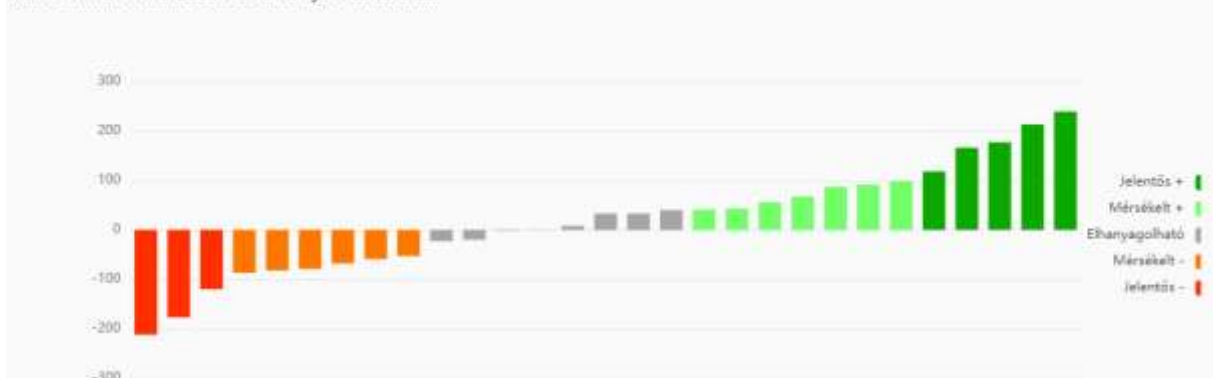


Változás mértéke a 2021/2022. tanév eredményeihez viszonyítva a 2022/2023. tanév előzetes és végleges mérés eredményei alapján



Változás mértéke (Végleges eredmény változása az egy évvel ezelőtti mérés eredményéhez képest)

Nincs mindkét mérésben eredménye 1 tanulónak

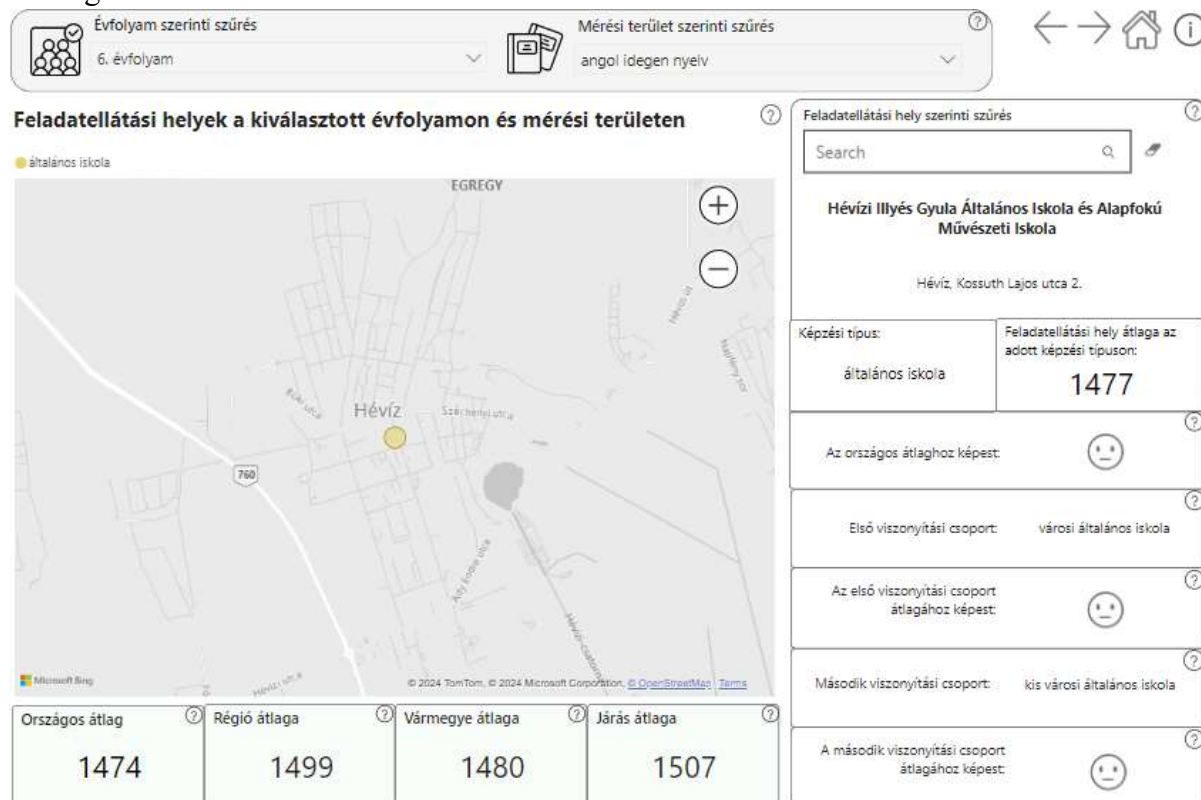


	2022/2023. tanév előzetes	2022/2023. tanév végleges
Jelentős javulás	6 fő (107; 274 kp)	5 fő (118; 239 kp)
Mérsékelt javulás	8 fő (43; 86 kp)	7 fő (41; 98)
Elhanyagolható változás	7 fő (-19; 36 kp)	8 fő (-23; 40)
Mérsékelt romlás	7 fő (-98; -45 kp)	6 fő (-87; -53)
Jelentős romlás	1 fő (-160 kp)	3 fő (-212; -120)

ANGOL IDEGEN NYELV

Intézményünkben: 1477

Országosan: 1474



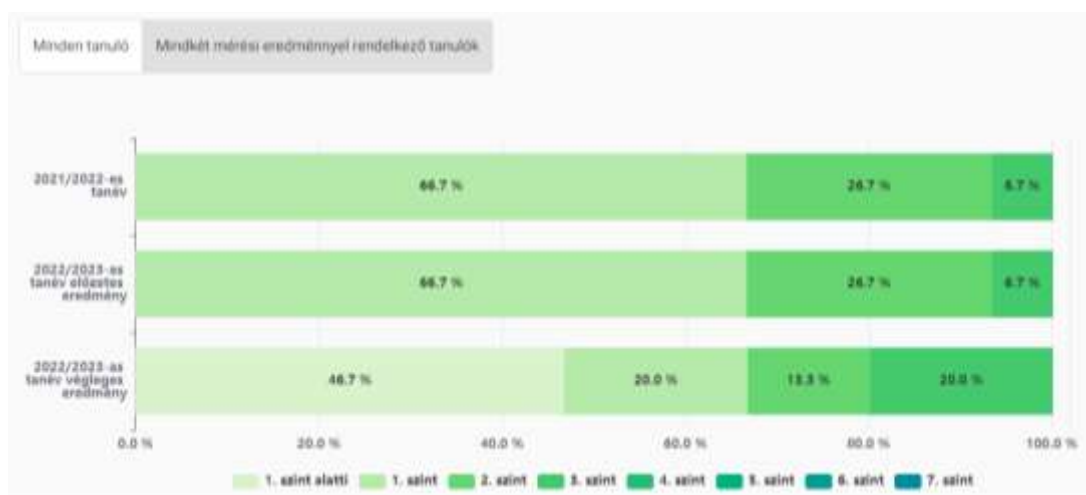
Intézményünk 6. évfolyamosai (29 fő) közül 52 % írt angol nyelvből, másik 50 % pedig német nyelvből. A 15 fő átlageredményei szignifikánsan nem térnek el sem az országos, sem a városi, sem a kisvárosi iskolák teljesítményéhez képest. Az látható, hogy a régió, a vármegye, a járás intézményeinek átlageredményéhez képest ugyan nem szignifikánsan, de kevesebb az átlageredményünk.

A tanulók eredményei az előző tanévekhez viszonyítva angol nyelv területen:

Angol nyelv							
Tanuló-csoportok	Mérési azonosító	2021/2022-es tanév		2022/2023-as tanév előzetes eredmény		2022/2023-as tanév végleges eredmény	
		Képesség-pont	Képesség-szint	Képesség-pont	Képesség-szint	Képesség-pont	Képesség-szint
6. évfolyam	A299-V649	1324	1	1280	1	1309	0
6. évfolyam	B495-B592	1595	2	1641	2	1698	3
6. évfolyam	M431-W261	1221	1	1177	1	1264	0
6. évfolyam	Q115-S492	1310	1	1403	1	1423	1

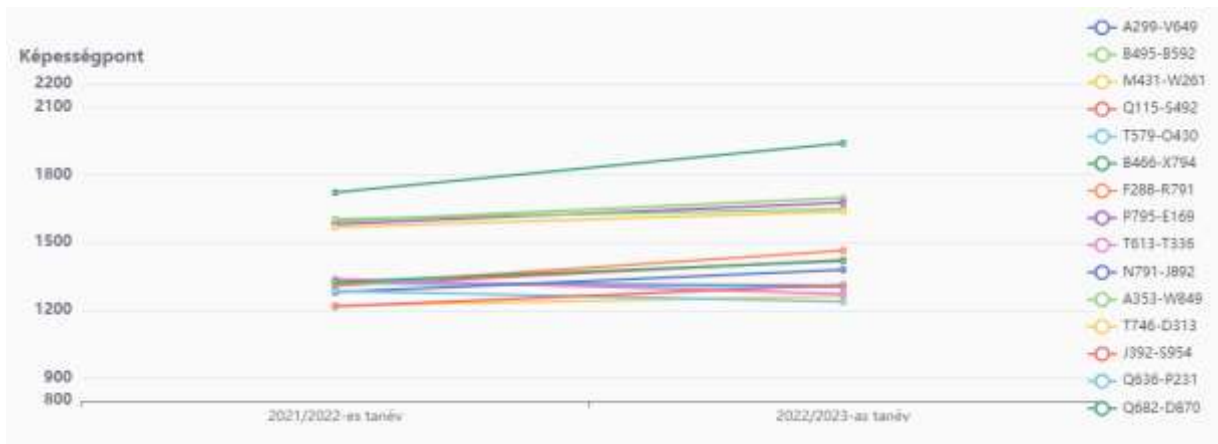
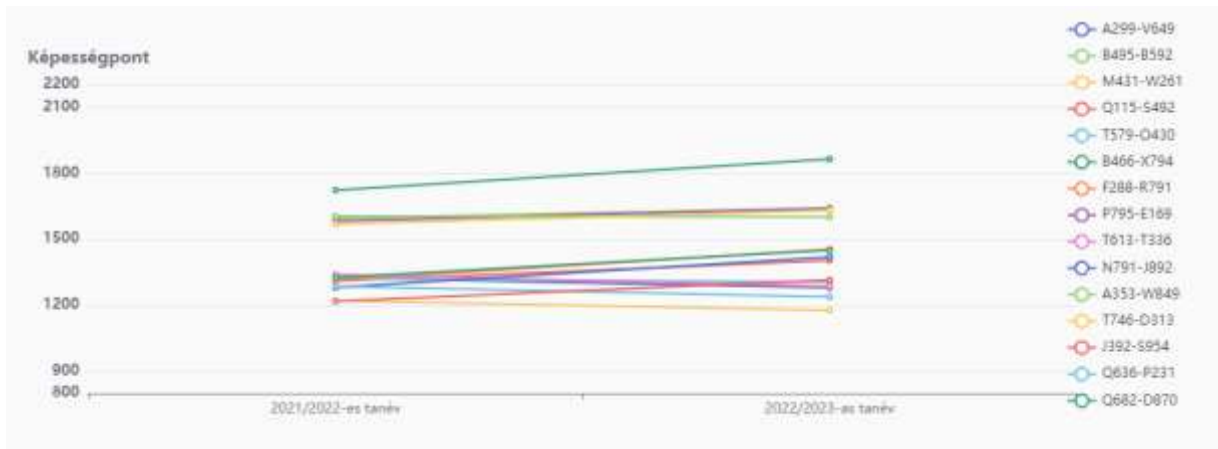
6. évfolyam	T579-O430	1320	1	1305	1	1302	0
6. évfolyam	B466-X794	1722	3	1863	3	1940	3
6. évfolyam	F288-R791	1314	1	1454	1	1465	1
6. évfolyam	P795-E169	1582	2	1639	2	1677	3
6. évfolyam	T613-T336	1339	1	1286	1	1273	0
6. évfolyam	N791-J892	1281	1	1419	1	1380	0
6. évfolyam	A353-W849	1604	2	1601	2	1649	2
6. évfolyam	T746-D313	1568	2	1631	2	1638	2
6. évfolyam	J392-S954	1218	1	1315	1	1313	0
6. évfolyam	Q636-P231	1286	1	1238	1	1239	0
6. évfolyam	Q682-D870	1326	1	1450	1	1419	1

Mérési szintek

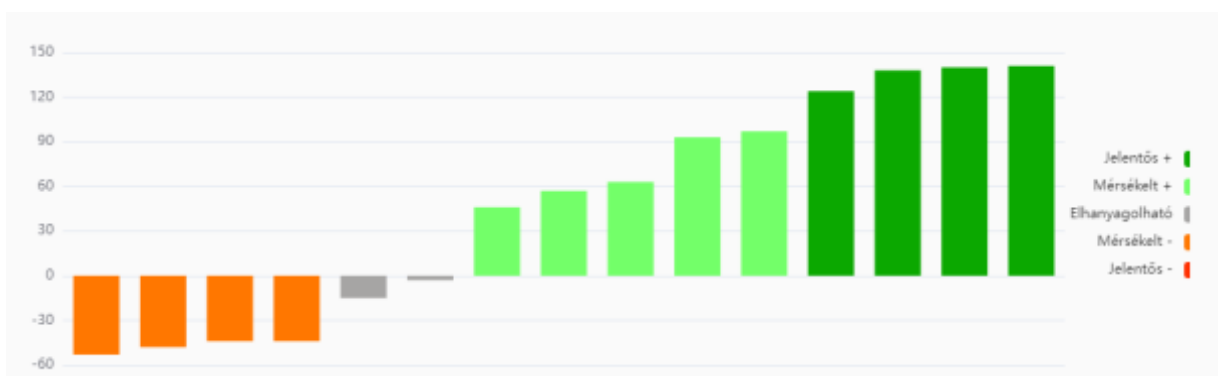


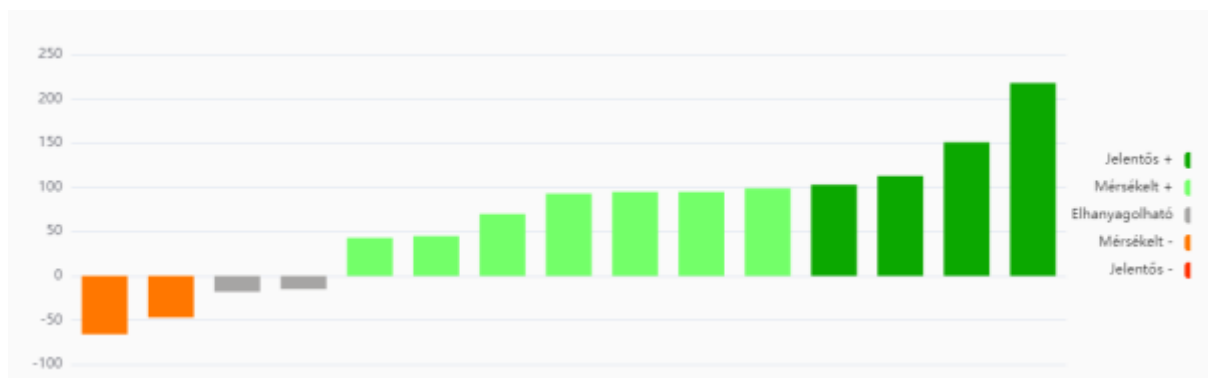
	2021/2022. tanév	2022/2023. tanév előzetes	2022/2023. tanév végleges
1.szint alatt	0 %	0 %	46,7 %
1.szint	66,7 %	66,7 %	20 %
2.szint	26,7 %	26,7 %	13,3 %
3.szint	6,7 %	6,7 %	20,0 %

Képességpont változása részletes diagrammon a 2021/2022. tanév és az előzetes és végleges mérés eredményei alapján tanulóra lebontva



Változás mértéke a 2021/2022. tanév eredményeihez viszonyítva a 2022/2023. tanév előzetes és végleges mérés eredményei alapján



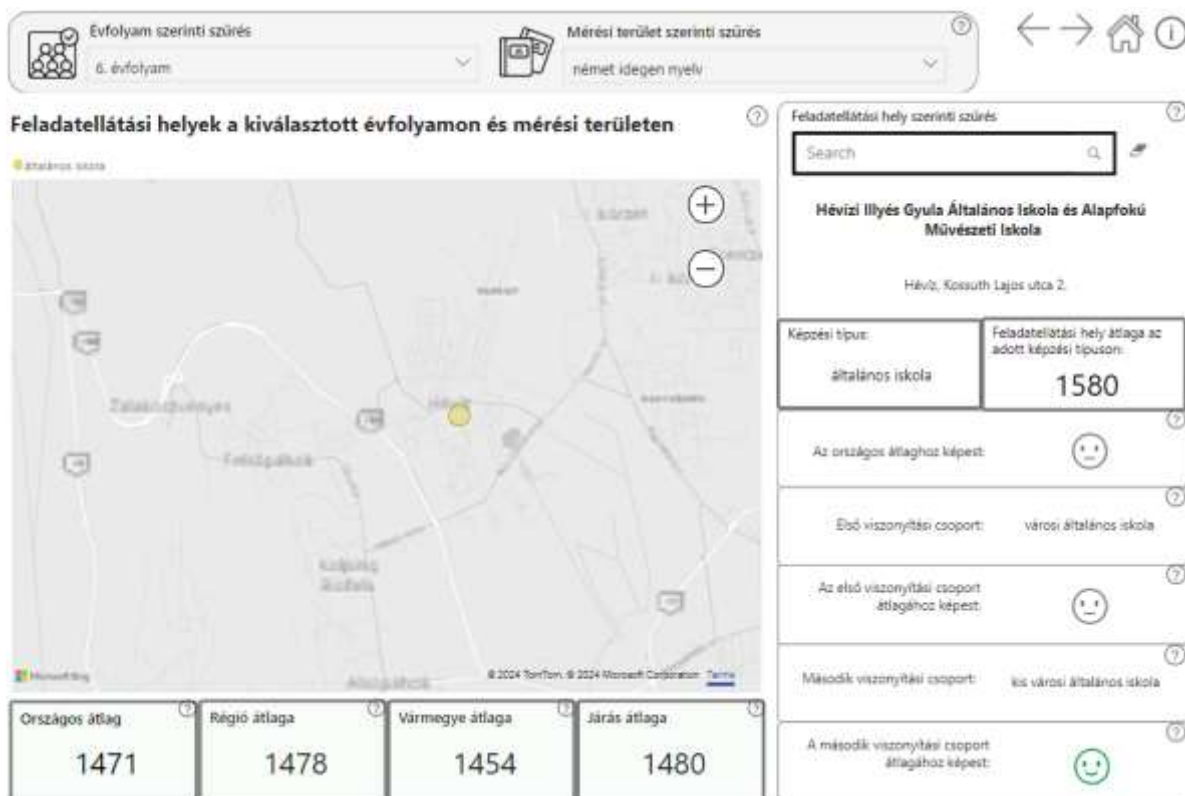


	2022/2023. tanév előzetes	2022/2023. tanév végleges
Jelentős javulás	4 fő (124; 141 kp)	4 fő (103; 218 kp)
Mérsékelt javulás	5 fő (46; 97 kp)	7 fő (43; 99)
Elhanyagolható változás	2 fő (-15; -3 kp)	2 fő (-18; -15)
Mérsékelt romlás	4 fő (-53; -44 kp)	2 fő (-66; -47)
Jelentős romlás	-	-

NÉMET IDEGEN NYELV

Intézményünkben: 1580

Országosan: 1471



Intézményünk 6. évfolyamosai (29 fő) közül 48 % írt német nyelvből. A 14 fő átlageredményei szignifikánsan ugyan nem térnek el az országos, és a városi, iskolák eredményeihez képest, de magasabb teljesítményt nyújtottak. A kis városi iskolák eredményeihez képest szignifikánsan magasabb képességpontot értek el tanulóink. Az is látható, hogy a régió, a vármegye, a járás intézményeinek átlageredményéhez képest is magasabb az átlageredményünk.

A tanulók eredményei az előző tanévekhez viszonyítva német nyelv területen

Német nyelv							
		2021/2022-es tanév		2022/2023-as tanév előzetes eredmény		2022/2023-as tanév végleges eredmény	
Tanuló-csoportok	Mérési azonosító	Képesség-pont	Képesség-szint	Képesség-pont	Képesség-szint	Képesség-pont	Képesség-szint
6. évfolyam	B535-M320	1522	1	1610	1	1576	1

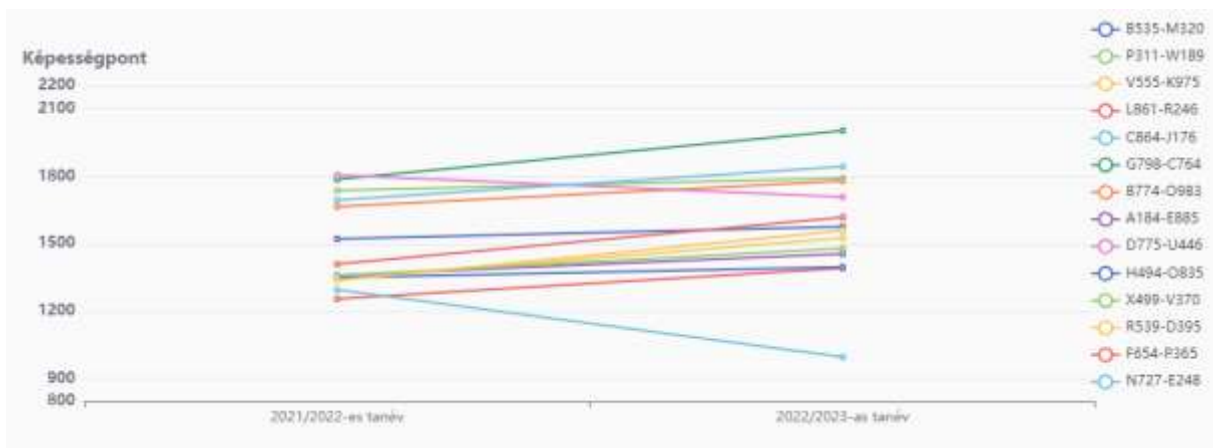
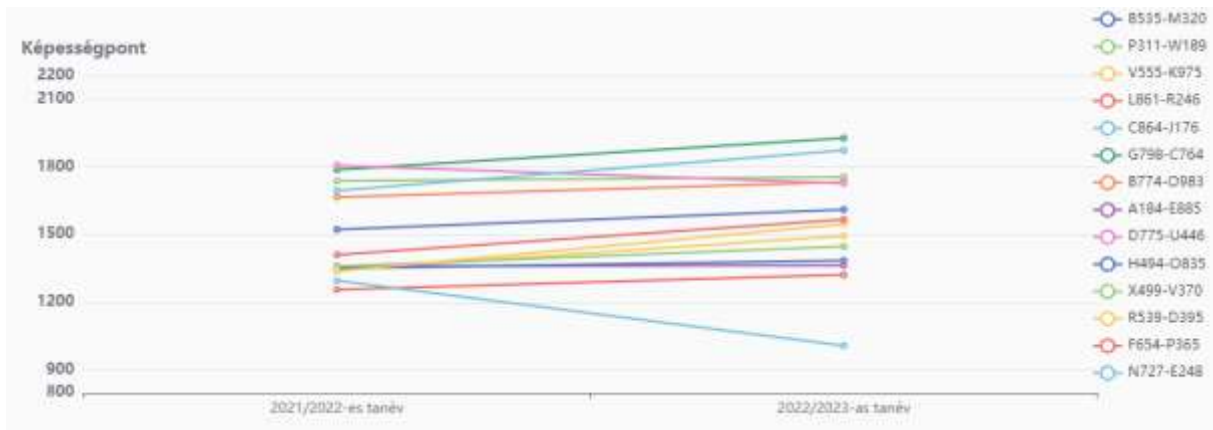
6. évfolyam	P311-W189	1737	2	1754	2	1791	2
6. évfolyam	V555-K975	1343	1	1494	1	1526	1
6. évfolyam	L861-R246	1256	1	1322	1	1392	0
6. évfolyam	C864-J176	1296	1	1008	1	998	0
6. évfolyam	G798-C764	1786	2	1926	2	2002	3
6. évfolyam	B774-O983	1665	1	1732	1	1779	2
6. évfolyam	A184-E885	1360	1	1363	1	1456	0
6. évfolyam	D775-U446	1805	2	1726	1	1708	1
6. évfolyam	H494-O835	1350	1	1385	1	1397	0
6. évfolyam	X499-V370	1359	1	1447	1	1480	0
6. évfolyam	R539-D395	1338	1	1546	1	1559	1
6. évfolyam	F654-P365	1410	1	1566	1	1618	1
6. évfolyam	N727-E248	1694	1	1872	2	1843	2

Mérési szintek

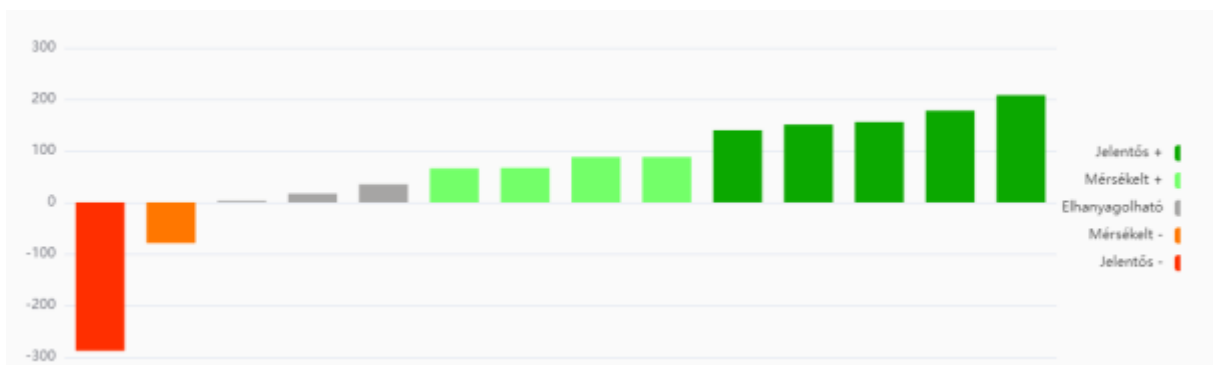


	2021/2022. tanév	2022/2023. tanév előzetes	2022/2023. tanév végleges
1.szint alatt	0 %	0 %	35,7%
1.szint	78,6 %	78,6%	35,7 %
2.szint	21,4 %	21,4 %	21,4 %
3.szint	-	-	7,1 %

Képességpont változása részletes diagrammon a 2021/2022. tanév és az előzetes és végleges mérés eredményei alapján tanulóra lebontva



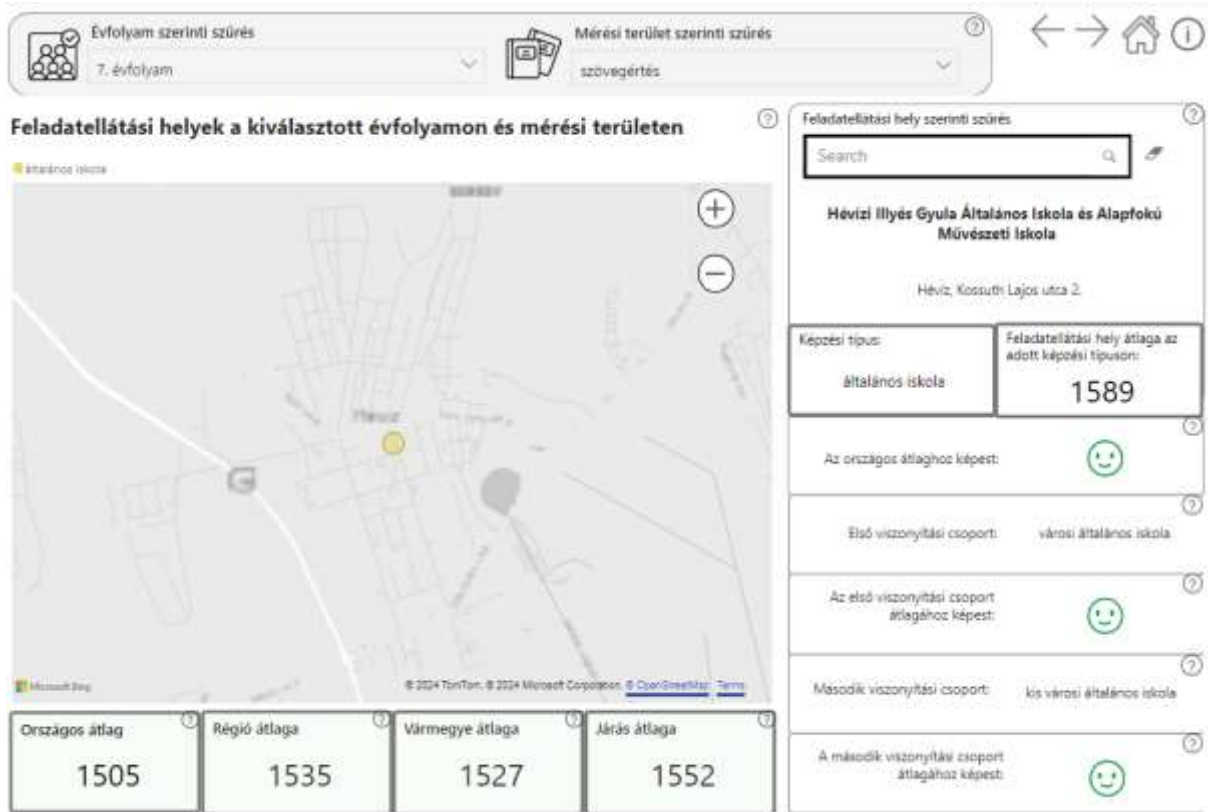
Változás mértéke a 2021/2022. tanév eredményeihez viszonyítva a 2022/2023. tanév előzetes és végleges mérés eredményei alapján



7. évfolyam SZÖVEGÉRTÉS

Intézményünkben: 1589

Országosan: 1505



Intézményünk 7. évfolyamosainak átlageredményei szignifikánsan eltérnek a viszonyítási csoportokhoz képest. Az országos, a városi és a kis városi általános iskolákhoz képest is szignifikánsan magasabb átlageredményt értek el tanulóink. Egyértelmű az is, hogy a régió, a vármegye és a járás intézményeihez képest is jobb az eredménye tanulóinknak.

A tanulók eredményei az előző tanévekhez viszonyítva szövegértés területen:

Szövegértés							
Tanulócsoportok	Mérési azonosító	2021/2022-es tanév		2022/2023-as tanév előzetes eredmény		2022/2023-as tanév végleges eredmény	
		Képesség-pont	Képesség-szint	Képesség-pont	Képesség-szint	Képesség-pont	Képesség-szint
7. évfolyam	G654-L312	1588	4	1646	5	1588	4
7. évfolyam	F993-P778	1343	2	1395	3	1551	4
7. évfolyam	Q725-K120	1431	3	1352	3	1421	3
7. évfolyam	R466-B848	1464	3	1647	5	1561	4
7. évfolyam	P919-W354	1684	5	1561	4	1551	4

7. évfolyam	V656-V841	1294	2	1467	3	1522	4
7. évfolyam	C442-B289	1680	5	1785	6	1756	5
7. évfolyam	M281-X917	1445	3	1391	3	1509	4
7. évfolyam	L594-R586	1458	3	1522	4	1591	4
7. évfolyam	A264-F411	1632	5	1675	5	1730	5
7. évfolyam	X763-A452	1585	4	1534	4	1568	4
7. évfolyam	O595-B434	1440	3	1749	5	1547	4
7. évfolyam	Q985-F563	1268	2	1095	1	1097	1
7. évfolyam	A846-H158	1386	3	1358	3	1356	3
7. évfolyam	M927-F524	1718	5	1760	5	1713	5
7. évfolyam	G213-V464	1241	2	1430	3	1376	3
7. évfolyam	M321-O794	1374	3	1229	2	1410	3
7. évfolyam	T956-V967	1471	3	1127	1	1360	3
7. évfolyam	C272-K343	1372	3	1410	3	1545	4
7. évfolyam	W678-B529	1706	5	1688	5	1764	5
7. évfolyam	G193-W136	1699	5	1673	5	1796	6
7. évfolyam	K428-E876	1581	4	1712	5	1668	5
7. évfolyam	R261-T610	1623	4	1828	6	1742	5
7. évfolyam	O111-A653	1514	4	Nincs	Nincs	Nincs	Nincs
7. évfolyam	A574-K867	1259	2	1411	3	1423	3
7. évfolyam	B738-E988	1688	5	1790	6	1670	5
7. évfolyam	X783-P385	1600	4	1782	6	1695	5
7. évfolyam	O938-H140	1761	5	1639	5	1718	5
7. évfolyam	O581-T510	1310	2	1390	3	1444	3
7. évfolyam	E853-J512	1604	4	1588	4	1584	4
7. évfolyam	J385-W990	1572	4	1693	5	1685	5
7. évfolyam	F984-X743	1502	4	1481	3	1490	3
7. évfolyam	X492-P810	1756	5	1674	5	1689	5
7. évfolyam	X234-L329	1601	4	1451	3	1529	4
7. évfolyam	R387-R354	1479	3	1644	5	1684	5

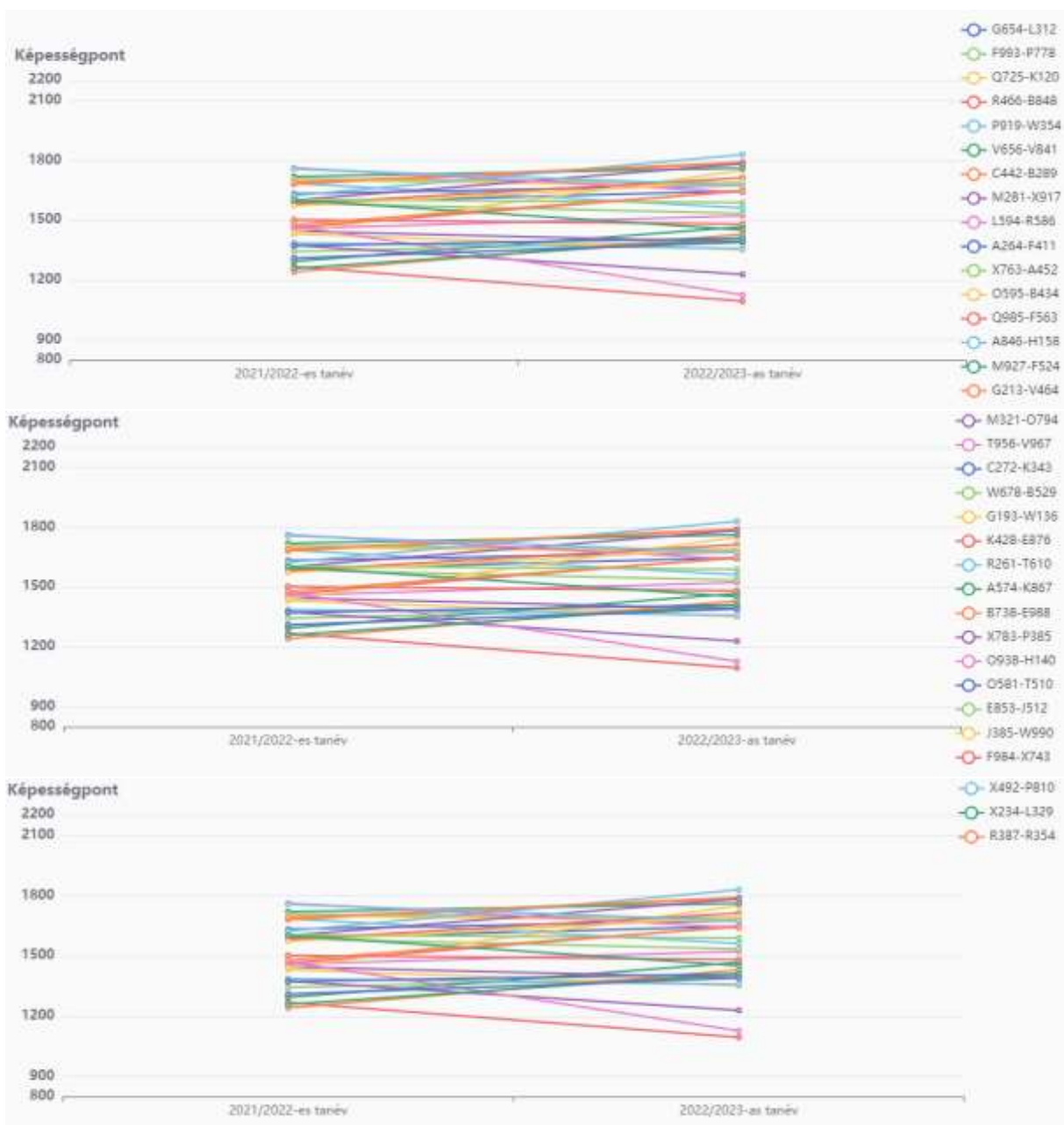
Mérési szintek



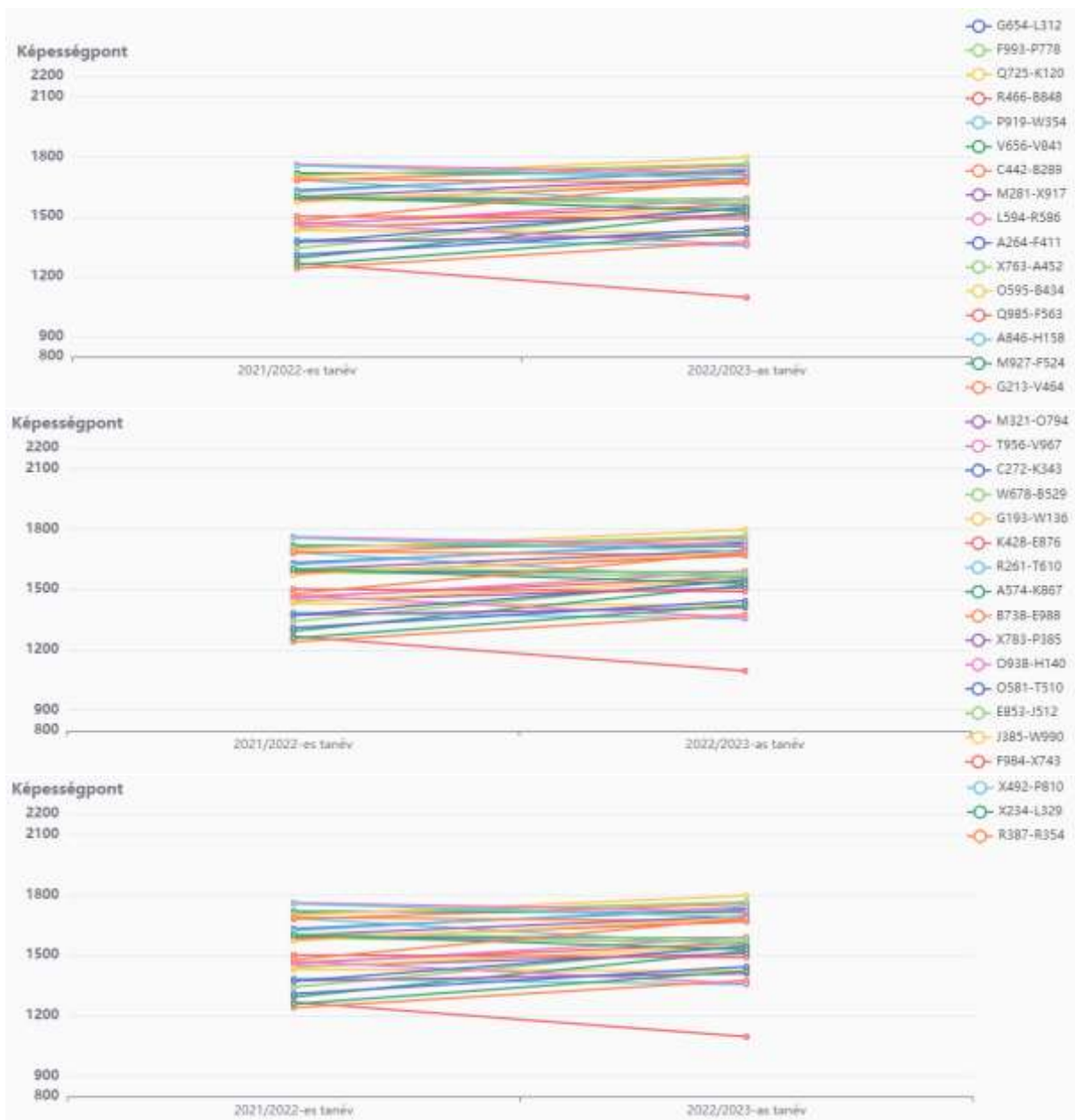
	2021/2022. tanév	2022/2023. tanév előzetes	2022/2023. tanév végleges
1.szint alatt	-	-	-
1.szint	-	5,9 %	23,5 %
2.szint	17,6 %	2,9 %	-
3.szint	29,4 %	32,4 %	35,3 %
4.szint	26,5 %	11,8 %	2,9 %
5. szint	26,5 %	35,3 %	35,3 %
6.szint	-	11,8 %	2,9 %

Képességpont változása részletes diagrammon a 2021/2022. tanévhez képest:

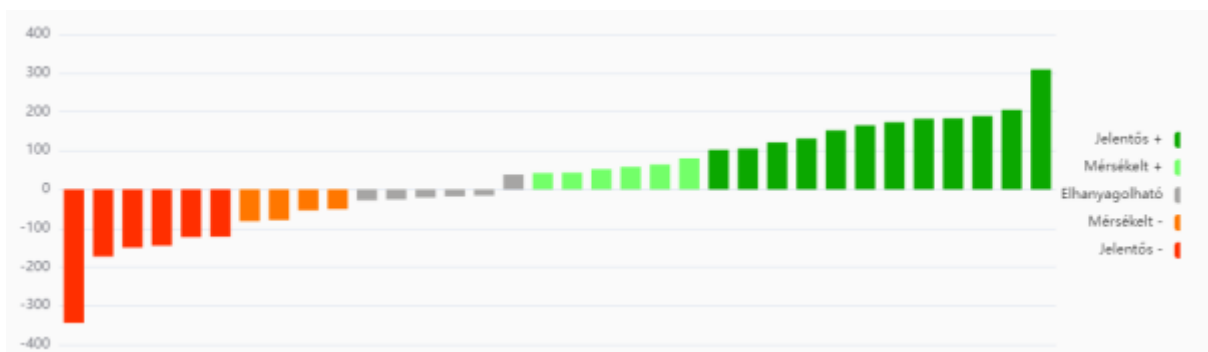
Előzetes mérés eredményei:



Végleges mérés eredményei:



Változás mértéke a 2021/2022. tanév eredményeihez viszonyítva a 2022/2023. tanév előzetes és végleges mérés eredményei alapján





	2022/2023. tanév előzetes	2022/2023. tanév végleges
Jelentős javulás	12 fő (102; 309 kp)	11 fő (107; 228 kp)
Mérsékelt javulás	6 fő (42; 80 kp)	8 fő (58; 98 kp)
Elhanyagolható változás	6 fő (-28; -38 kp)	9 fő (-30; -36 kp)
Mérsékelt romlás	4 fő (-82; -51 kp)	3 fő (-72; -43 kp)
Jelentős romlás	6 fő (-344; -122 kp)	3 fő (-171; -111 kp)

MATEMATIKA

Intézményünkben: 1617

Országosan: 1549



Intézményünk 7. évfolyamosainak átlageredményei szignifikánsan eltérnek a viszonyítási csoportokhoz képest. Az országos, a városi és a kis városi általános iskolákhoz képest is

szignifikánsan magasabb átlageredményt értek el tanulóink. Egyértelmű az is, hogy a régió, a vármegye és a járás intézményeihez képest is jobb az eredménye tanulóinknak.

A tanulók eredményei az előző tanévekhez viszonyítva matematika területen:

Matematika							
Tanulócsoportok	Mérési azonosító	2021/2022-es tanév		2022/2023-as tanév előzetes eredmény		2022/2023-as tanév végleges eredmény	
		Képesség-pont	Képesség-szint	Képesség-pont	Képesség-szint	Képesség-pont	Képesség-szint
7. évfolyam	G654-L312	1612	4	1644	4	1666	4
7. évfolyam	F993-P778	1373	2	1353	2	1377	2
7. évfolyam	Q725-K120	1471	3	1528	3	1423	2
7. évfolyam	R466-B848	1492	3	1533	3	1486	3
7. évfolyam	P919-W354	1561	3	1528	3	1590	4
7. évfolyam	V656-V841	1390	2	1515	3	1546	3
7. évfolyam	C442-B289	1740	5	1745	5	1748	5
7. évfolyam	M281-X917	1416	2	1618	4	1651	4
7. évfolyam	L594-R586	1381	2	1570	3	1608	4
7. évfolyam	A264-F411	1740	5	1775	5	1734	5
7. évfolyam	X763-A452	1514	3	1537	3	1530	3
7. évfolyam	O595-B434	1617	4	1574	3	1590	4
7. évfolyam	Q985-F563	1561	3	1613	4	1508	3
7. évfolyam	A846-H158	1570	3	1554	3	1584	4
7. évfolyam	M927-F524	1569	3	1598	4	1680	4
7. évfolyam	G213-V464	1499	3	1585	4	1539	3
7. évfolyam	M321-O794	1757	5	1714	5	1746	5
7. évfolyam	T956-V967	1292	1	1471	3	1533	3
7. évfolyam	C272-K343	1503	3	1618	4	1608	4
7. évfolyam	W678-B529	1714	5	1807	5	1851	6
7. évfolyam	G193-W136	1589	4	1693	4	1722	5
7. évfolyam	K428-E876	1369	2	1605	4	1600	4
7. évfolyam	R261-T610	1692	4	1643	4	1607	4
7. évfolyam	O111-A653	1616	4	Nincs	Nincs	Nincs	Nincs
7. évfolyam	A574-K867	1498	3	1507	3	1515	3
7. évfolyam	B738-E988	1504	3	1629	4	1611	4
7. évfolyam	X783-P385	1461	3	1594	4	1523	3
7. évfolyam	O938-H140	1830	5	1885	6	1888	6
7. évfolyam	O581-T510	1356	2	1408	2	1423	2
7. évfolyam	E853-J512	1497	3	1608	4	1599	4
7. évfolyam	J385-W990	1544	3	1627	4	1693	4
7. évfolyam	F984-X743	1535	3	1404	2	1585	4
7. évfolyam	X492-P810	1666	4	1752	5	1787	5

7. évfolyam	X234-L329	1626	4	1522	3	1618	4
7. évfolyam	R387-R354	1544	3	1601	4	1551	3

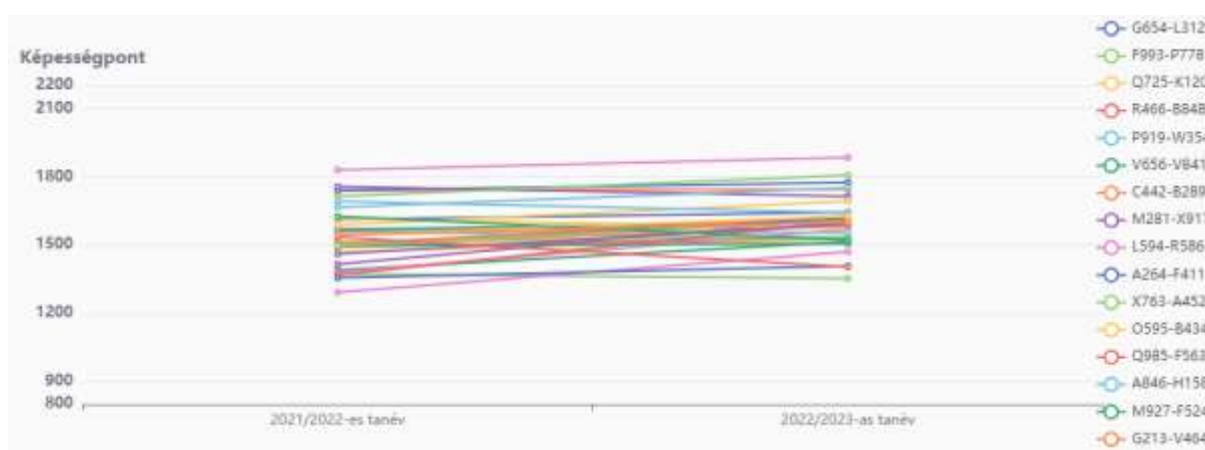
Mérési szintek

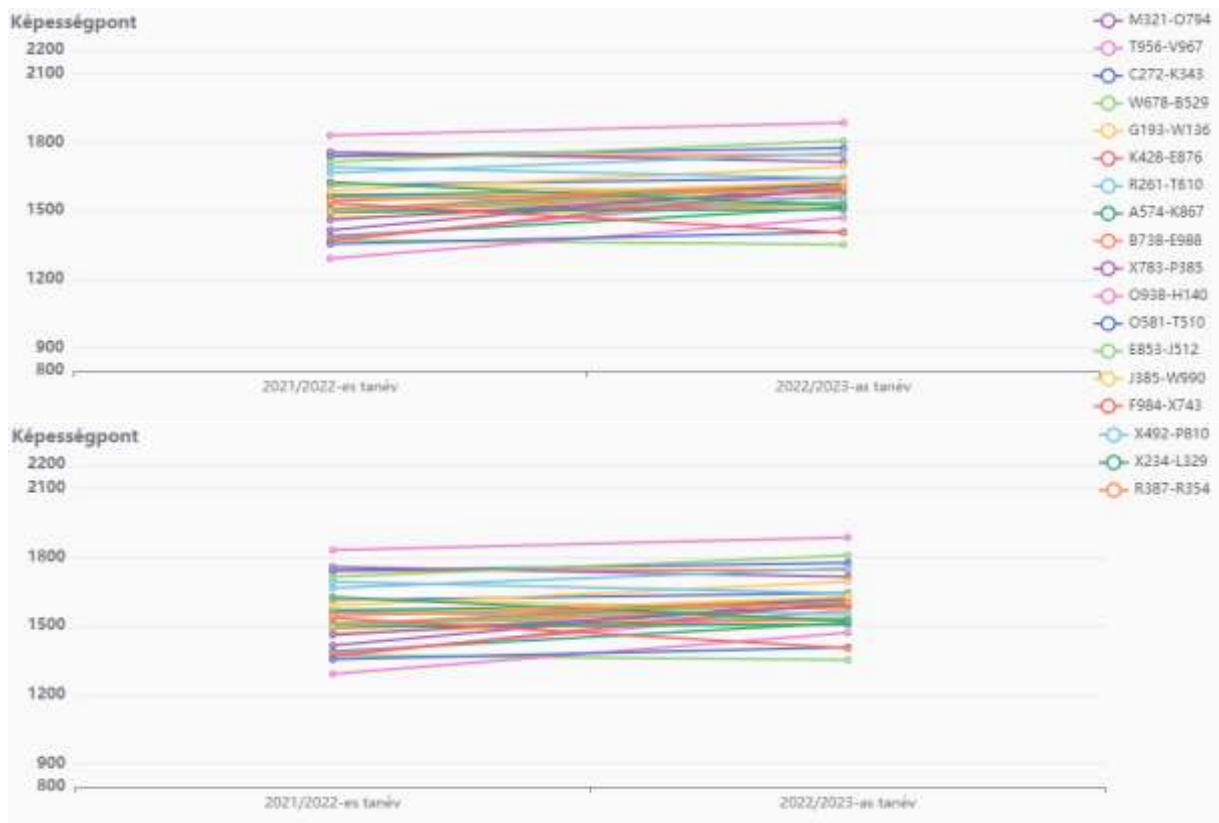


	2021/2022. tanév	2022/2023. tanév előzetes	2022/2023. tanév végleges
1.szint alatt	-	-	-
1.szint	2,9 %	-	-
2.szint	17,6 %	8,8 %	8,8 %
3.szint	47,1 %	32,4 %	26,5 %
4.szint	17,6 %	41,2 %	44,1 %
5. szint	14,7 %	14,7 %	14,7 %
6.szint	-	2,9 %	5,9 %

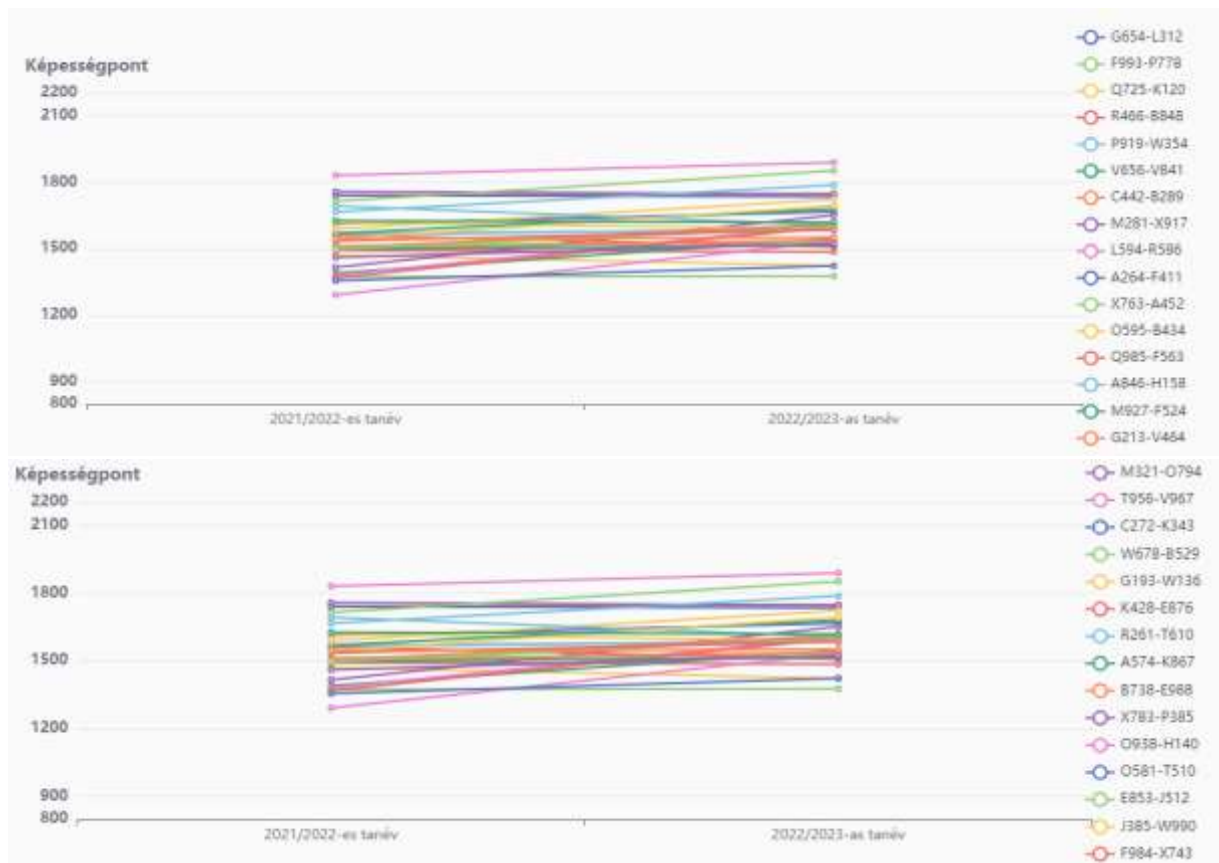
Képességpont változása részletes diagrammon a 2021/2022. tanévhez képest:

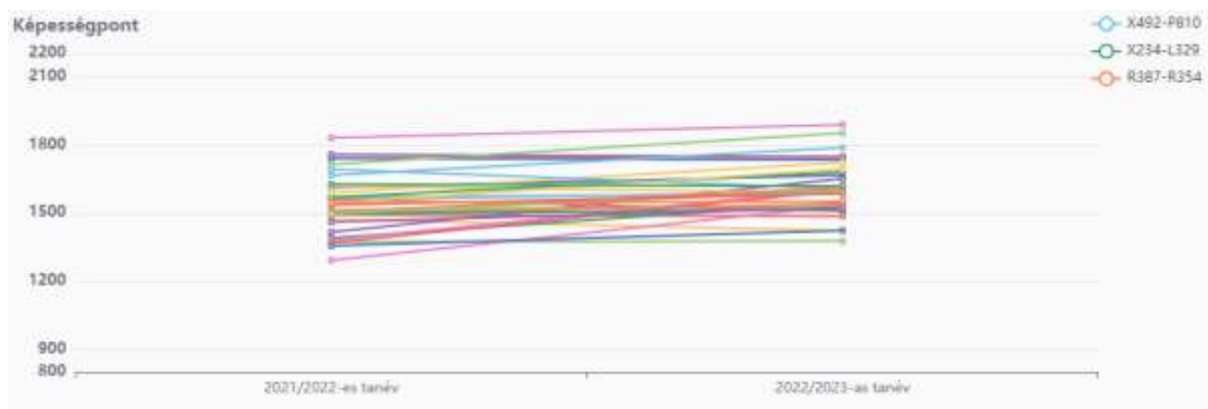
Előzetes mérés eredményei:



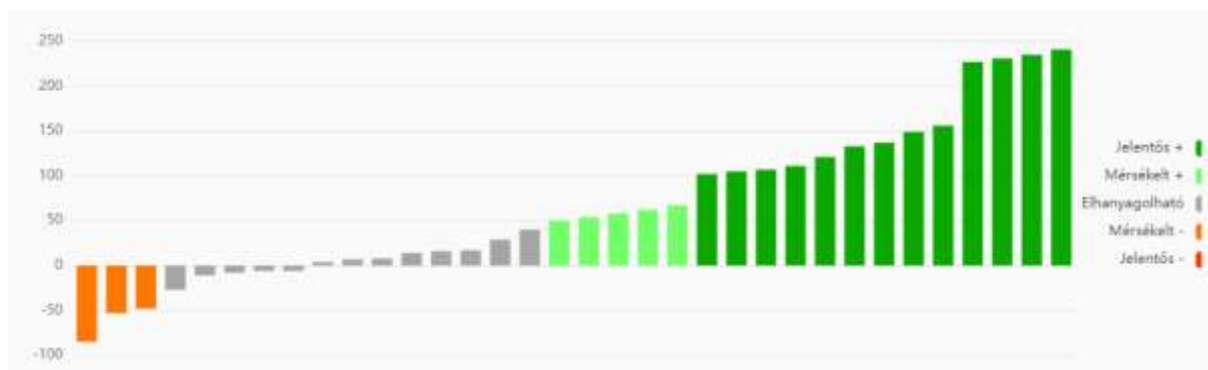


Végleges mérés eredményei:





Változás mértéke a 2021/2022. tanév eredményeihez viszonyítva a 2022/2023. tanév előzetes és végleges mérés eredményei alapján



	2022/2023. tanév előzetes	2022/2023. tanév végleges
Jelentős javulás	10 fő (104; 236 kp)	13 fő (102; 241 kp)
Mérsékelt javulás	10 fő (41; 93 kp)	5 fő (50; 67 kp)
Elhanyagolható változás	9 fő (-33; -35 kp)	13 fő (-27; -40 kp)
Mérsékelt romlás	3 fő (-49; -43 kp)	3 fő (-85; -48 kp)
Jelentős romlás	2 fő (-131; -104 kp)	-

TERMÉSZETTUDOMÁNY

Intézményünkben: 1581

Országosan: 1547



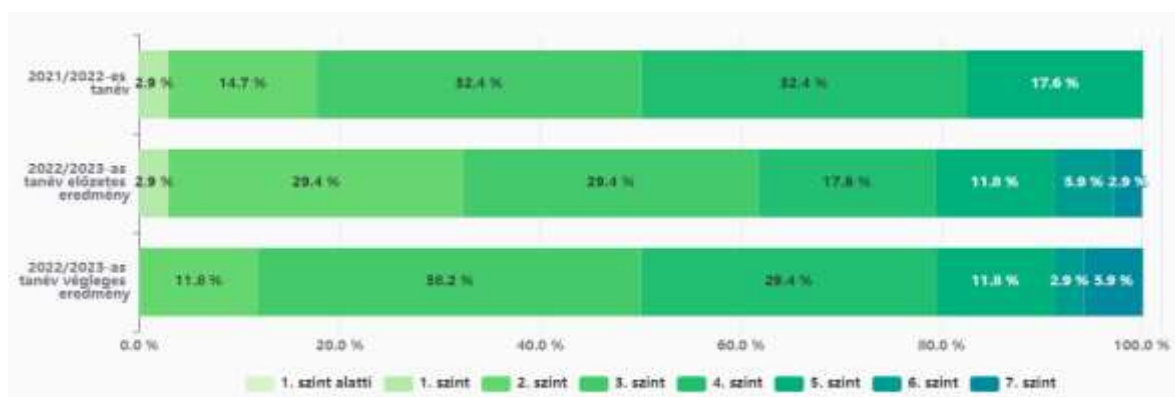
Intézményünk 7. évfolyamosainak átlageredményei szignifikánsan eltérnek a viszonyítási csoportokhoz képest. Az országos átlaghoz képest ugyan nem szignifikáns különbséggel, de magasabb eredményt mutat tanulóink teljesítménye. A városi és a kis városi általános iskolákhoz képest szignifikánsan magasabb átlageredményt értek el tanulóink. Egyértelmű az is, hogy a régió, a vármegye és a járás intézményeihez képest is jobb az eredménye tanulóinknak.

A tanulók eredményei az előző tanévekhez viszonyítva természettudomány területen:

Természettudomány							
Tanuló-csoportok	Mérési azonosító	2021/2022-es tanév		2022/2023-as tanév előzetes eredmény		2022/2023-as tanév végleges eredmény	
		Képesség-pont	Képesség-szint	Képesség-pont	Képesség-szint	Képesség-pont	Képesség-szint
7. évfolyam	G654-L312	1496	3	1724	5	1710	5
7. évfolyam	F993-P778	1361	2	1430	3	1380	2
7. évfolyam	Q725-K120	1309	2	1356	2	1293	2
7. évfolyam	R466-B848	1564	4	1492	3	1465	3
7. évfolyam	P919-W354	1607	4	1419	3	1440	3

7. évfolyam	V656-V841	1478	3	1390	2	1406	3
7. évfolyam	C442-B289	1763	5	1818	5	1728	5
7. évfolyam	M281-X917	1433	3	1574	4	1619	4
7. évfolyam	L594-R586	1289	2	1400	2	1486	3
7. évfolyam	A264-F411	1650	4	1696	4	1661	4
7. évfolyam	X763-A452	1215	1	1372	2	1332	2
7. évfolyam	O595-B434	1494	3	1594	4	1633	4
7. évfolyam	Q985-F563	1415	3	1205	1	1334	2
7. évfolyam	A846-H158	1363	2	1380	2	1410	3
7. évfolyam	M927-F524	1552	4	1400	2	1574	4
7. évfolyam	G213-V464	1443	3	1682	4	1421	3
7. évfolyam	M321-O794	1615	4	1840	5	1644	4
7. évfolyam	T956-V967	1469	3	1377	2	1502	3
7. évfolyam	C272-K343	1381	2	1337	2	1430	3
7. évfolyam	W678-B529	1727	5	1960	6	1876	6
7. évfolyam	G193-W136	1622	4	1666	4	1788	5
7. évfolyam	K428-E876	1524	3	1410	3	1595	4
7. évfolyam	R261-T610	1630	4	1386	2	1527	3
7. évfolyam	O111-A653	1616	4	Nincs	Nincs	Nincs	Nincs
7. évfolyam	A574-K867	1500	3	1462	3	1472	3
7. évfolyam	B738-E988	1703	5	1543	3	1557	4
7. évfolyam	X783-P385	1765	5	1528	3	1643	4
7. évfolyam	O938-H140	1828	5	1881	6	2018	7
7. évfolyam	O581-T510	1508	3	1333	2	1432	3
7. évfolyam	E853-J512	1671	4	1699	5	1702	5
7. évfolyam	J385-W990	1618	4	1457	3	1529	3
7. évfolyam	F984-X743	1470	3	1423	3	1502	3
7. évfolyam	X492-P810	1767	5	2028	7	1999	7
7. évfolyam	X234-L329	1559	4	1453	3	1574	4
7. évfolyam	R387-R354	1614	4	1552	4	1650	4

Mérési szintek

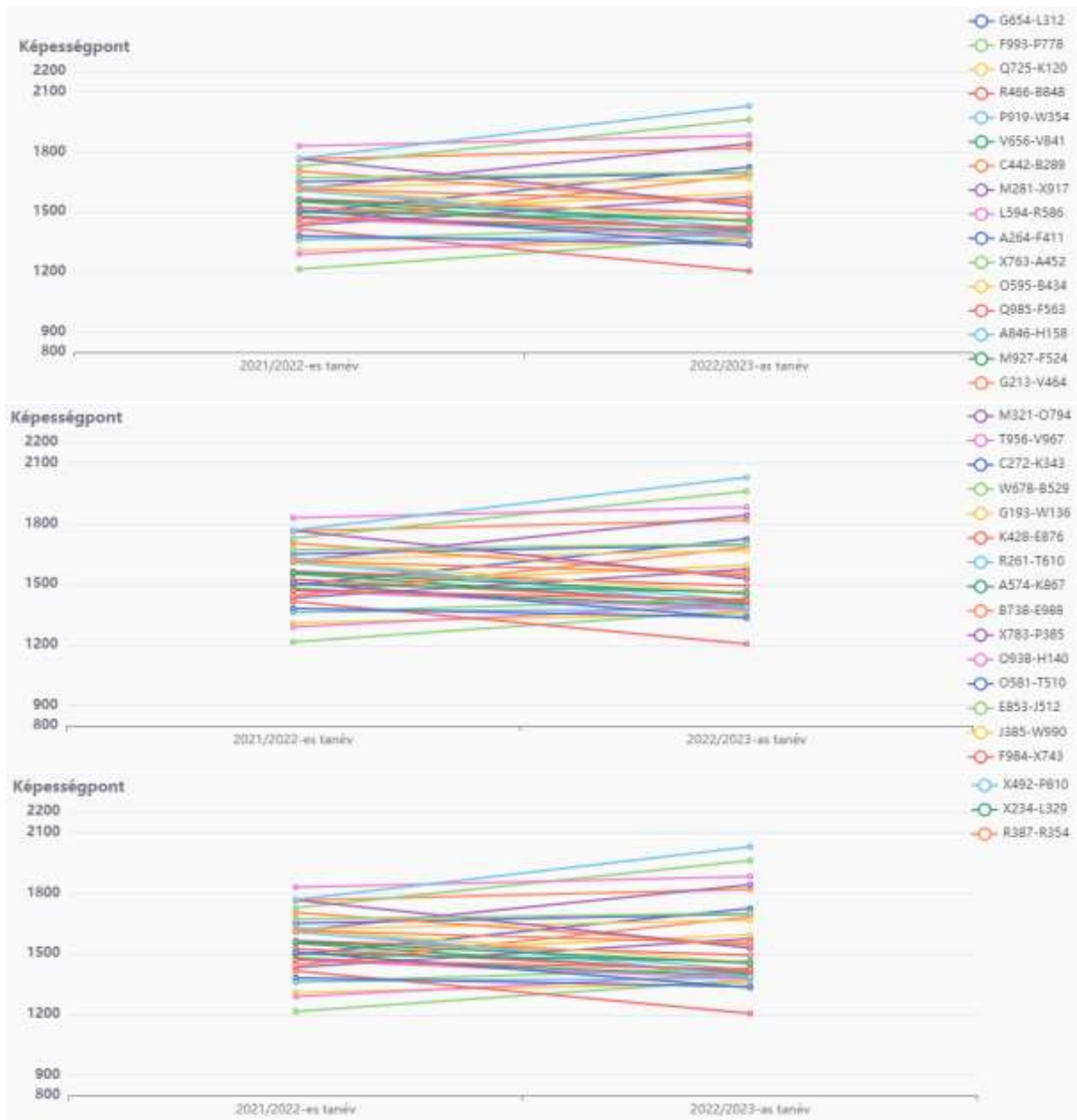


	2021/2022. tanév	2022/2023. tanév előzetes	2022/2023. tanév végleges
--	------------------	---------------------------	---------------------------

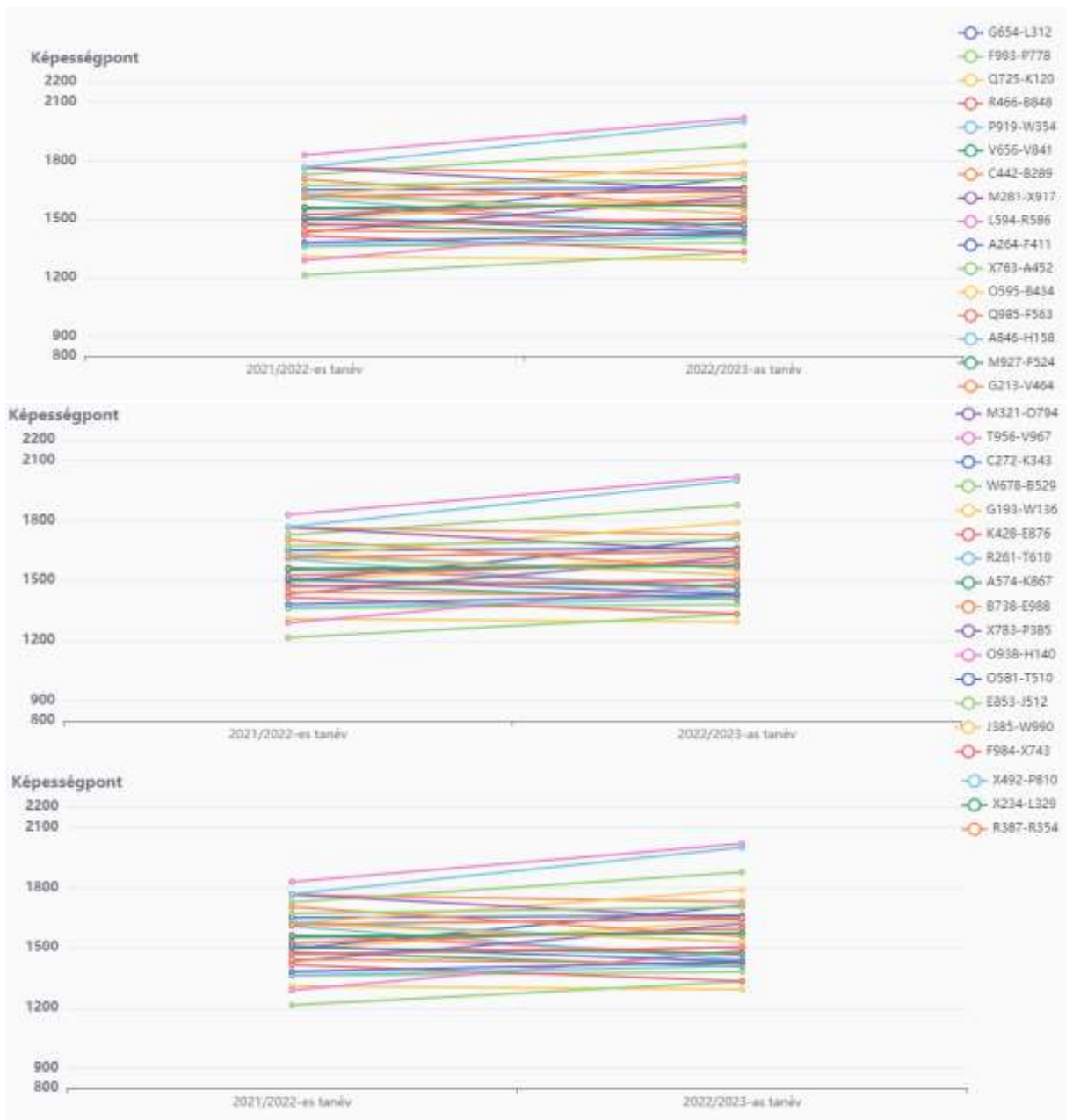
1.szint alatt	-	-	-
1.szint	2,9 %	2,9 %	-
2.szint	14,7 %	29,4 %	11,8 %
3.szint	32,4 %	29,4 %	38,2 %
4.szint	32,4 %	17,6 %	29,4 %
5. szint	17,6 %	11,8%	11,8 %
6.szint	-	5,9 %	2,9 %
7.szint		2,9 %	5,9 %

Képességpont változása részletes diagrammon a 2021/2022. tanévhez képest:

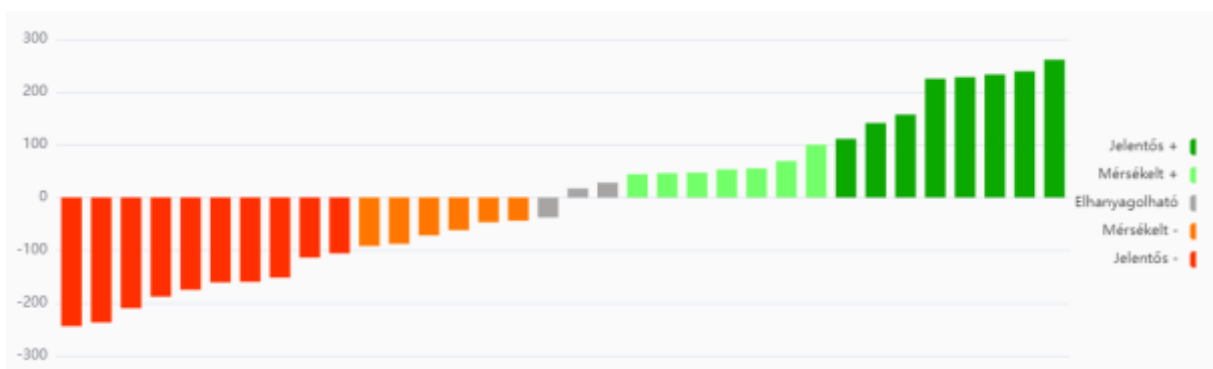
Előzetes mérés eredményei:



Végleges mérés eredményei:



Változás mértéke a 2021/2022. tanév eredményeihez viszonyítva a 2022/2023. tanév előzetes és végleges mérés eredményei alapján





	2022/2023. tanév előzetes	2022/2023. tanév végleges
Jelentős javulás	8 fő (111; 261 kp)	9 fő (117; 232 kp)
Mérsékelt javulás	7 fő (44; 100 kp)	3 fő (47; 71 kp)
Elhanyagolható változás	3 fő (-38; 28 kp)	13 fő (-35; 36 kp)
Mérsékelt romlás	6 fő (-92; -44 kp)	5 fő (-99; -72 kp)
Jelentős romlás	10 fő (-244; -106 kp)	4 fő (-167; -103 kp)

ANGOL IDEGEN NYELV

Intézményünkben: 1626

Országosan: 1546

Évfolyam szerinti szűrés
7. évfolyam

Mérési terület szerinti szűrés
angol idegen nyelv

← → 🏠 ℹ️

Feladatellátási helyek a kiválasztott évfolyamon és mérési területen

● általános iskola

Feladatellátási hely szerinti szűrés

Search

Hévízi Illyés Gyula Általános Iskola és Alapfokú Művészeti Iskola

Hévíz, Kossuth Lajos utca 2.

Képzési típus:	Feladatellátási hely átlaga az adott képzési típuson:
általános iskola	1626
Az országos átlaghoz képest: 😊	
Első viszonyítási csoport: városi általános iskola	
Az első viszonyítási csoport átlagához képest: 😊	
Második viszonyítási csoport: kis városi általános iskola	
A második viszonyítási csoport átlagához képest: 😊	

Országos átlag

1546

Régió átlaga

1585

Vármegye átlaga

1571

Járás átlaga

1580

A 7. évfolyamosok közül 17 fő vett részt az angol nyelvi mérésen. Ez az évfolyam 50 %-a. Átlageredményeik szignifikánsan eltérnek a viszonyítási csoportokhoz képest. Az országos, a városi és a kis városi általános iskolákhoz képest is szignifikánsan magasabb átlageredményt

érték el tanulóink. Egyértelmű az is, hogy a régió, a vármegye és a járás intézményeihez képest is jobb az eredménye tanulóinknak.

A tanulók eredményei az előző tanévekhez viszonyítva angol idegen nyelv területen:

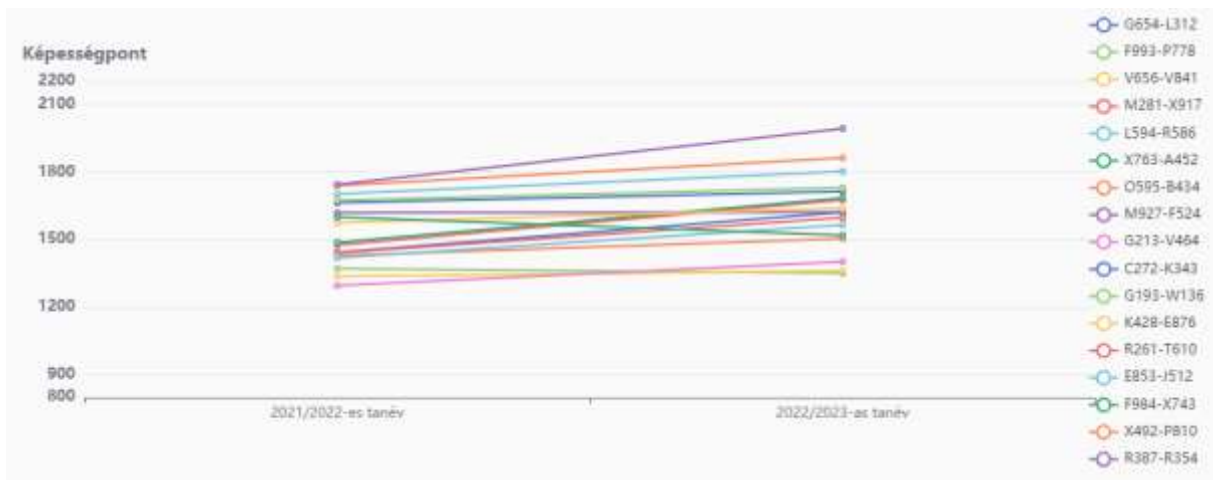
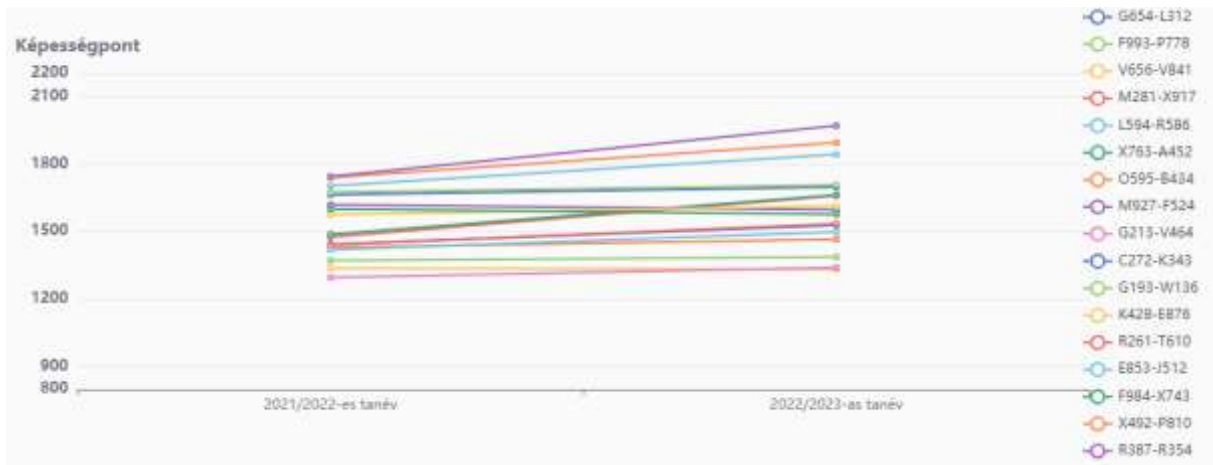
Angol nyelv							
Tanulócsoporthok	Mérési azonosító	2021/2022-es tanév		2022/2023-as tanév előzetes eredmény		2022/2023-as tanév végleges eredmény	
		Képesség-pont	Képesség-szint	Képesség-pont	Képesség-szint	Képesség-pont	Képesség-szint
7. évfolyam	G654-L312	1663	3	1697	3	1713	3
7. évfolyam	F993-P778	1371	0	1387	1	1351	0
7. évfolyam	V656-V841	1337	0	1332	1	1361	0
7. évfolyam	M281-X917	1475	1	1659	3	1676	3
7. évfolyam	L594-R586	1702	3	1842	3	1802	3
7. évfolyam	X763-A452	1487	1	1662	3	1684	3
7. évfolyam	O595-B434	1429	1	1465	1	1504	1
7. évfolyam	M927-F524	1619	2	1596	2	1621	2
7. évfolyam	G213-V464	1296	0	1340	1	1402	1
7. évfolyam	C272-K343	1443	1	1528	2	1621	2
7. évfolyam	G193-W136	1674	3	1706	3	1730	3
7. évfolyam	K428-E876	1575	2	1613	2	1639	2
7. évfolyam	R261-T610	1441	1	1534	2	1597	2
7. évfolyam	E853-J512	1419	1	1498	1	1565	2
7. évfolyam	F984-X743	1600	2	1576	2	1519	1
7. évfolyam	X492-P810	1739	3	1894	3	1862	3
7. évfolyam	R387-R354	1744	3	1969	3	1992	3

Mérési szintek

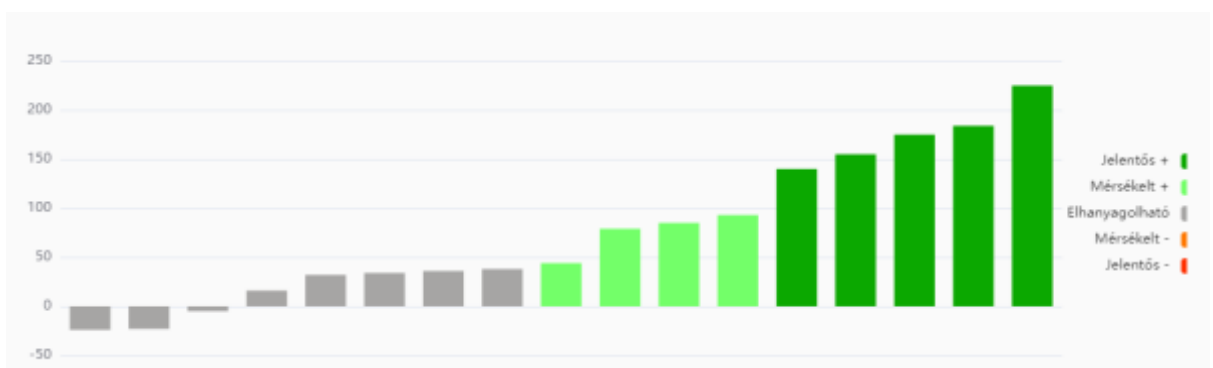


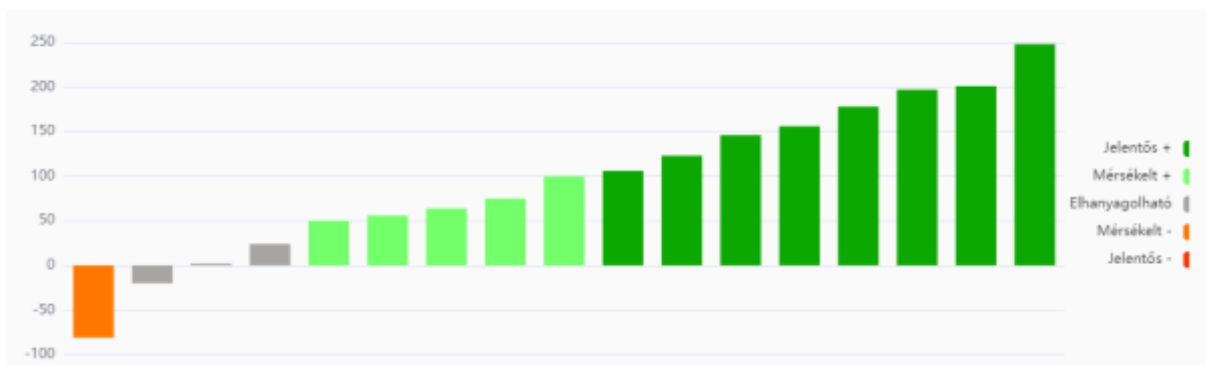
	2021/2022. tanév	2022/2023. tanév előzetes	2022/2023. tanév végleges
1.szint alatt	17,6 %	-	11,8 %
1.szint	35,3 %	29,4 %	17,6 %
2.szint	17,6 %	29,4 %	29,4 %
3.szint	29,4 %	41,2 %	41,2 %

Képességpont változása részletes diagrammon a 2021/2022. tanév és az előzetes és végleges mérés eredményei alapján tanulóra lebontva



Változás mértéke a 2021/2022. tanév eredményeihez viszonyítva a 2022/2023. tanév előzetes és végleges mérés eredményei alapján





	2022/2023. tanév előzetes	2022/2023. tanév végleges
Jelentős javulás	5 fő (140; 225 kp)	8 fő (106; 248 kp)
Mérsékelt javulás	4 fő (44; 93 kp)	5 fő (50; 100 kp)
Elhanyagolható változás	8 fő (-24; -38 kp)	3 fő (-20; 24 kp)
Mérsékelt romlás	-	1 fő (-81)
Jelentős romlás	-	-

NÉMET IDEGEN NYELV

Intézményünkben: 1699

Országosan: 1536

Évfolyam szerinti szűrés
7. évfolyam

Mérési terület szerinti szűrés
német idegen nyelv

Feladatellátási helyek a kiválasztott évfolyamon és mérési területen

● általános iskola

Feladatellátási hely szerinti szűrés

Hévízi Illyés Gyula Általános Iskola és Alapfokú Művészeti Iskola

Hévíz, Kossuth Lajos utca 2.

Képzési típus:	Feladatellátási hely átlaga az adott képzési típuson:
általános iskola	1699
Az országos átlaghoz képest: 😊	
Első viszonyítási csoport: városi általános iskola	
Az első viszonyítási csoport átlagához képest: 😊	
Második viszonyítási csoport: kis városi általános iskola	
A második viszonyítási csoport átlagához képest: 😊	

Országos átlag

1536

Régió átlaga

1554

Vármegye átlaga

1543

Járás átlaga

1528

A 7. évfolyamosok közül 17 fő vett részt a német idegen nyelvi mérésen. Ez az évfolyam 50 %-a. Átlageredményeik szignifikánsan eltérnek a viszonyítási csoportokhoz képest. Az országos, a városi és a kis városi általános iskolákhoz képest is szignifikánsan magasabb

átlageredményt értek el tanulóink. Egyértelmű az is, hogy a régió, a vármegye és a járás intézményeihez képest is jobb az eredménye tanulóinknak.

A tanulók eredményei az előző tanévekhez viszonyítva német idegen nyelv területen:

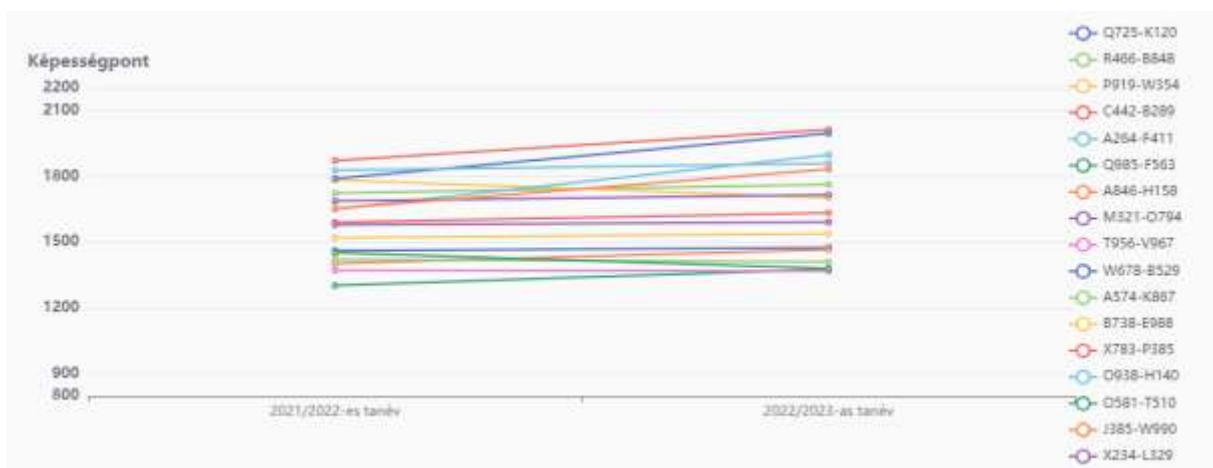
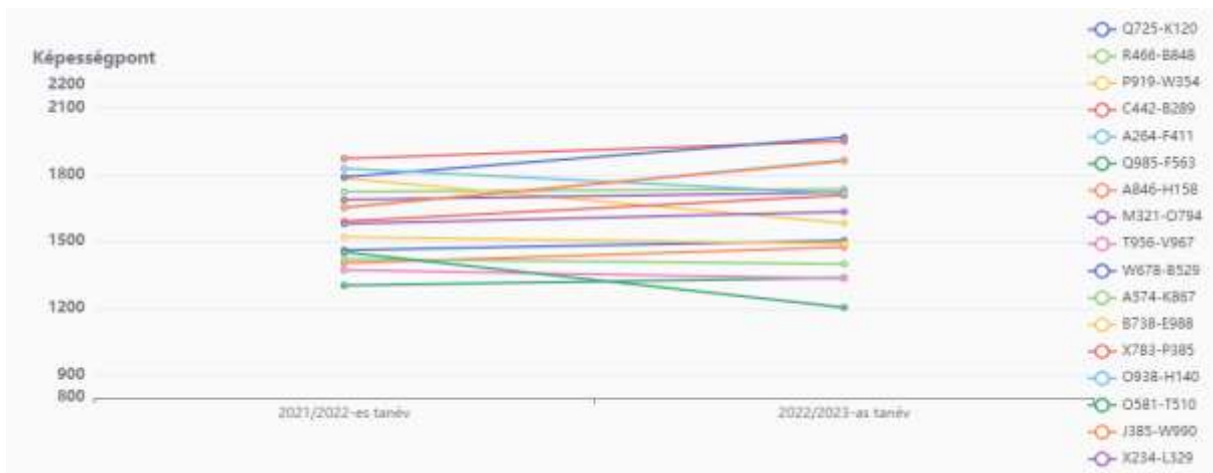
Német nyelv							
Tanulócsoportok	Mérési azonosító	2021/2022-es tanév		2022/2023-as tanév előzetes eredmény		2022/2023-as tanév végleges eredmény	
		Képesség-pont	Képesség-szint	Képesség-pont	Képesség-szint	Képesség-pont	Képesség-szint
7. évfolyam	Q725-K120	1462	0	1505	1	1476	0
7. évfolyam	R466-B848	1724	1	1736	2	1763	2
7. évfolyam	P919-W354	1784	2	1583	1	1703	1
7. évfolyam	C442-B289	1872	2	1950	2	2013	3
7. évfolyam	A264-F411	1652	1	1866	2	1898	2
7. évfolyam	Q985-F563	1304	0	1338	1	1378	0
7. évfolyam	A846-H158	1404	0	1476	1	1467	0
7. évfolyam	M321-O794	1688	1	1721	1	1716	1
7. évfolyam	T956-V967	1373	0	1335	1	1369	0
7. évfolyam	W678-B529	1790	2	1968	3	1996	3
7. évfolyam	A574-K867	1422	0	1400	1	1411	0
7. évfolyam	B738-E988	1521	1	1491	1	1539	1
7. évfolyam	X783-P385	1591	1	1708	1	1634	1
7. évfolyam	O938-H140	1828	2	1716	1	1859	2
7. évfolyam	O581-T510	1453	0	1205	1	1381	0
7. évfolyam	J385-W990	1654	1	1861	2	1833	2
7. évfolyam	X234-L329	1580	1	1634	1	1592	1

Mérési szintek

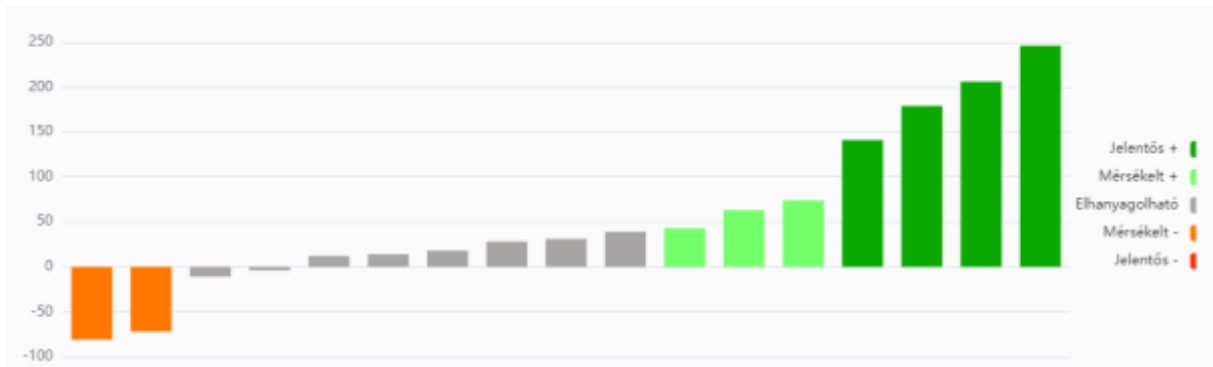
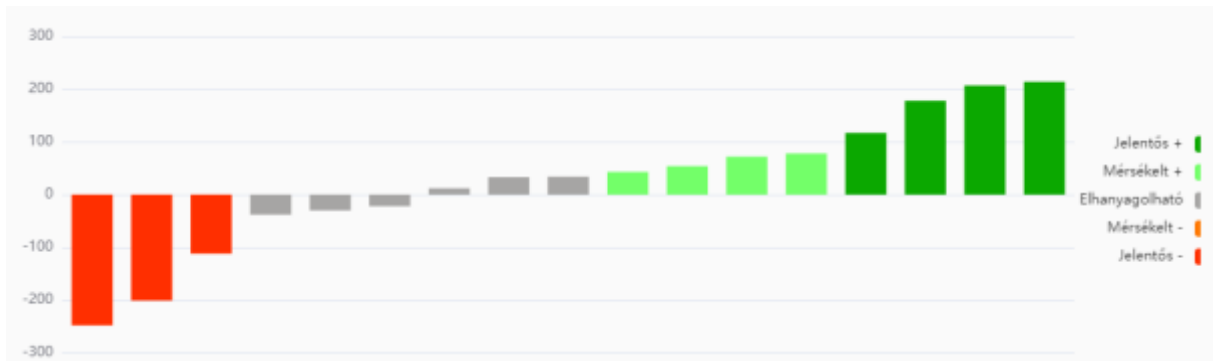


	2021/2022. tanév	2022/2023. tanév előzetes	2022/2023. tanév végleges
1.szint alatt	35,3 %	-	35,3 %
1.szint	41,2 %	70,6 %	29,4 %
2.szint	23,5 %	23,6 %	23,5 %
3.szint		5,9 %	11,8 %

Képességpont változása részletes diagrammon a 2021/2022. tanév és az előzetes és végleges mérés eredményei alapján tanulóra lebontva



Változás mértéke a 2021/2022. tanév eredményeihez viszonyítva a 2022/2023. tanév előzetes és végleges mérés eredményei alapján

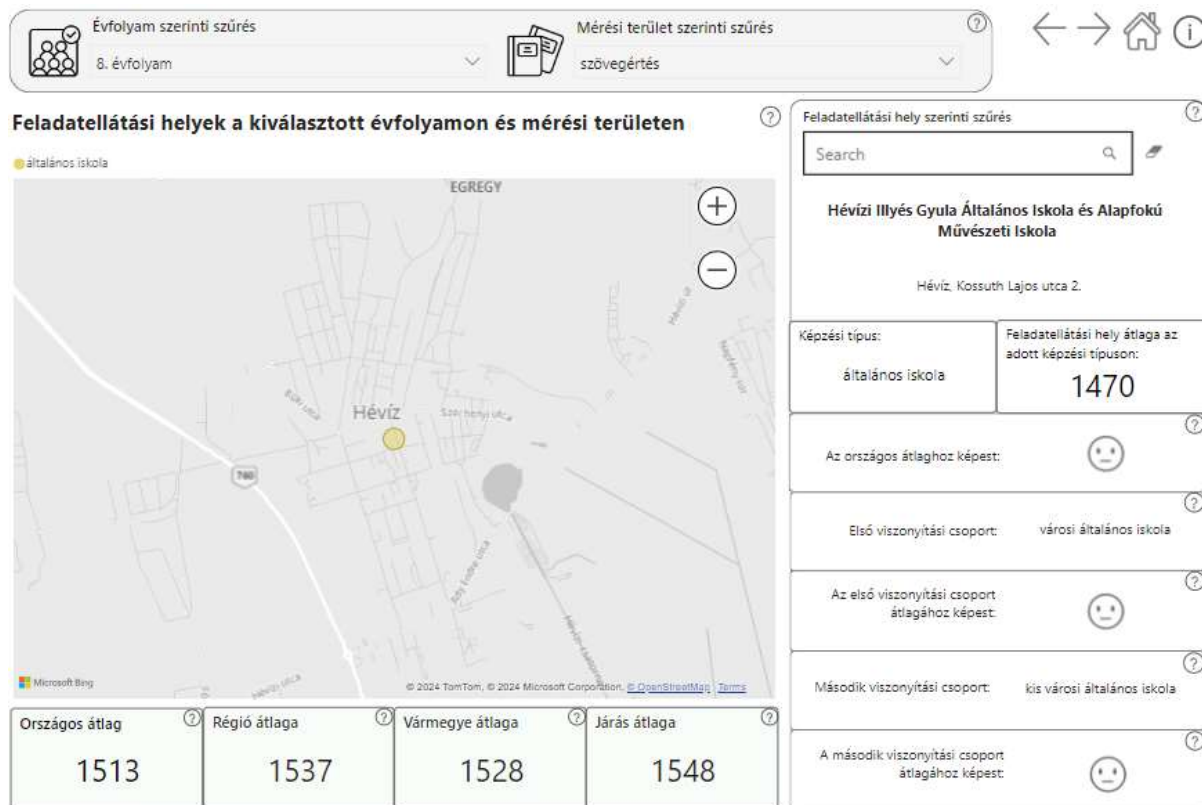


	2022/2023. tanév előzetes	2022/2023. tanév végleges
Jelentős javulás	4 fő (117; 214 kp)	4 fő (141; 246 kp)
Mérsékelt javulás	4 fő (43; 78 kp)	3 fő (43; 74 kp)
Elhanyagolható változás	6 fő (-38; 34 kp)	8 fő (-11; 39 kp)
Mérsékelt romlás	-	2 fő (-81; -72 kp)
Jelentős romlás	3 fő (-248; -112 kp)	-

8. évfolyam SZÖVEGÉRTÉS

Intézményünkben: 1470

Országosan: 1513



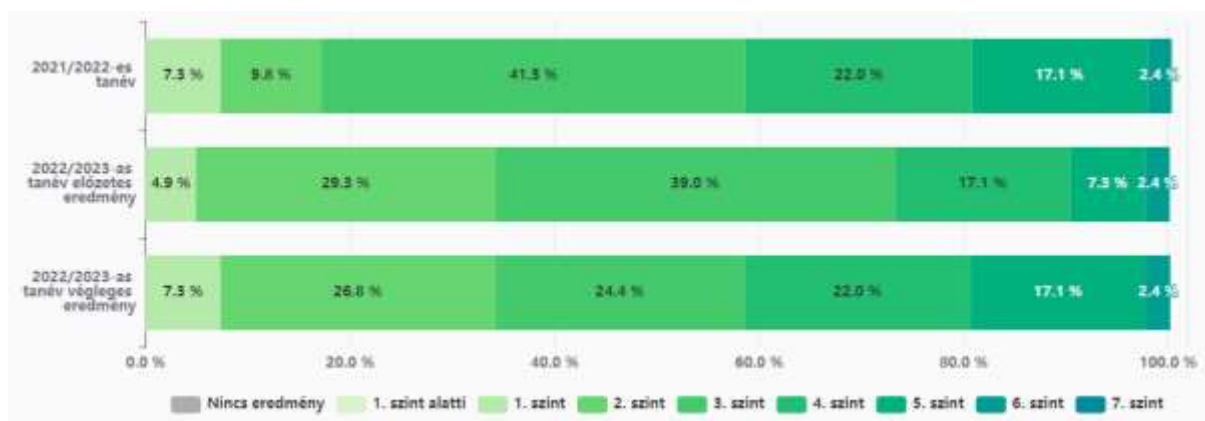
A 8. évfolyamosok 41 fővel vettek részt a mérésen, eredményeik nem különböznek szignifikánsan az országos, a városi általános iskolákhoz, illetve a kis városi általános iskolákhoz képest. Szignifikánsan ugyan nem, de alacsonyabb az átlageredményük nem csak országosan, de Zala Vármegye és Keszthely Járás intézményeihez képest is.

A tanulók eredményei az előző tanévekhez viszonyítva szövegértés területen:

Tanuló-csoportok	Mérési azonosító	Szövegértés					
		2021/2022-es tanév		2022/2023-as tanév előzetes eredmény		2022/2023-as tanév végleges eredmény	
		Képesség-pont	Képesség-szint	Képesség-pont	Képesség-szint	Képesség-pont	Képesség-szint
8. évfolyam	P545-P745	1378	3	1340	2	1408	3
8. évfolyam	C684-K188	1405	3	1389	3	1457	3
8. évfolyam	L975-L977	1186	1	1215	2	1192	1
8. évfolyam	K841-X863	1217	2	1279	2	1198	1
8. évfolyam	E755-C328	1366	3	1418	3	1333	2
8. évfolyam	Q635-B775	1678	5	1508	4	1607	4

8. évfolyam	W777-J887	1402	3	1438	3	1318	2
8. évfolyam	J844-W185	1306	2	1399	3	1224	2
8. évfolyam	H275-Q183	1600	4	1639	5	1765	5
8. évfolyam	W338-J455	1427	3	1196	1	1356	3
8. évfolyam	A147-D874	1403	3	1235	2	1379	3
8. évfolyam	R368-V377	1638	5	1445	3	1546	4
8. évfolyam	M711-G720	1523	4	1415	3	1370	3
8. évfolyam	M827-N567	1418	3	1276	2	1269	2
8. évfolyam	Q669-N663	1402	3	1620	4	1657	5
8. évfolyam	L616-K482	1450	3	1552	4	1337	2
8. évfolyam	V933-P289	1405	3	1379	3	1334	2
8. évfolyam	R631-E346	1599	4	1478	3	1594	4
8. évfolyam	O844-U724	1768	5	1725	5	1723	5
8. évfolyam	R297-A791	1478	3	1422	3	1487	3
8. évfolyam	N882-E617	1276	2	1242	2	1418	3
8. évfolyam	X654-D481	1385	3	1470	3	1219	2
8. évfolyam	M736-V589	1648	5	1434	3	1550	4
8. évfolyam	X727-X929	1565	4	1300	2	1360	3
8. évfolyam	S996-L154	1386	3	1201	1	1213	2
8. évfolyam	T841-E839	1594	4	1568	4	1657	5
8. évfolyam	J664-G667	1582	4	1608	4	1588	4
8. évfolyam	K738-K376	1183	1	1387	3	1272	2
8. évfolyam	B347-X239	1438	3	1271	2	1389	3
8. évfolyam	O736-D736	1783	6	1338	2	1576	4
8. évfolyam	E469-E577	1581	4	1580	4	1700	5
8. évfolyam	X388-H460	1210	1	1294	2	1238	2
8. évfolyam	D517-A280	1602	4	1472	3	1686	5
8. évfolyam	P142-B443	1583	4	1609	4	1605	4
8. évfolyam	S949-G674	1668	5	1782	6	1857	6
8. évfolyam	V317-R814	1701	5	1701	5	1756	5
8. évfolyam	J632-E319	1416	3	1376	3	1258	2
8. évfolyam	A214-Q186	1437	3	1242	2	1430	3
8. évfolyam	J142-L931	1760	5	1351	3	1586	4
8. évfolyam	J494-N339	1405	3	1478	3	1550	4
8. évfolyam	Q196-O878	1244	2	1249	2	1208	1

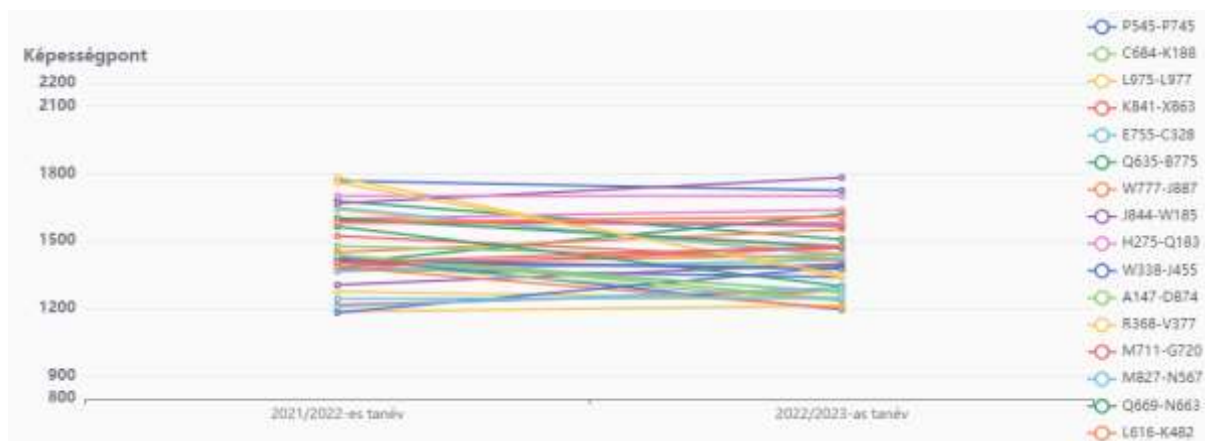
Mérési szintek

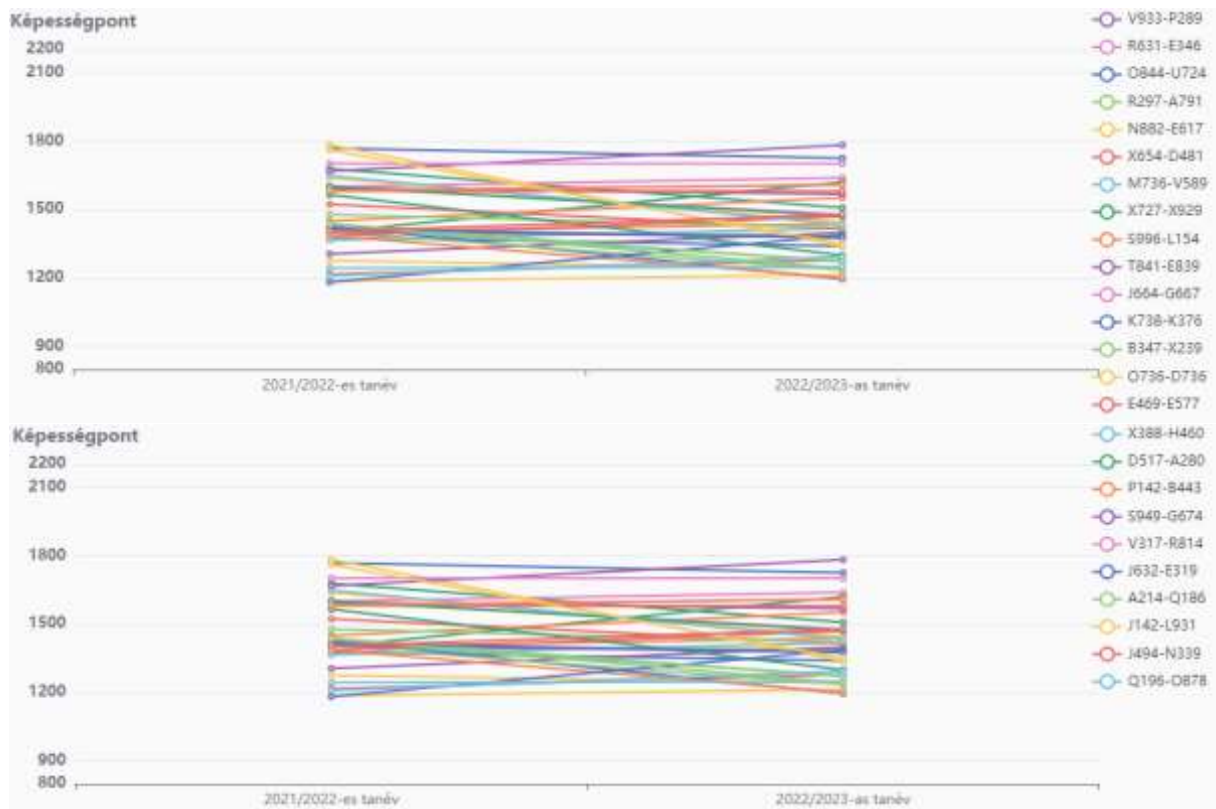


	2021/2022. tanév	2022/2023. tanév előzetes	2022/2023. tanév végleges
1.szint alatt	0 %	0 %	0 %
1.szint	7,3 %	4,9 %	7,3 %
2.szint	9,8 %	29,3 %	26,8 %
3.szint	41,5 %	39,0 %	24,4 %
4.szint	22,0 %	17,1 %	22,0 %
5. szint	17,1 %	7,3 %	17,1 %
6.szint	2,4 %	2,4 %	2,4 %

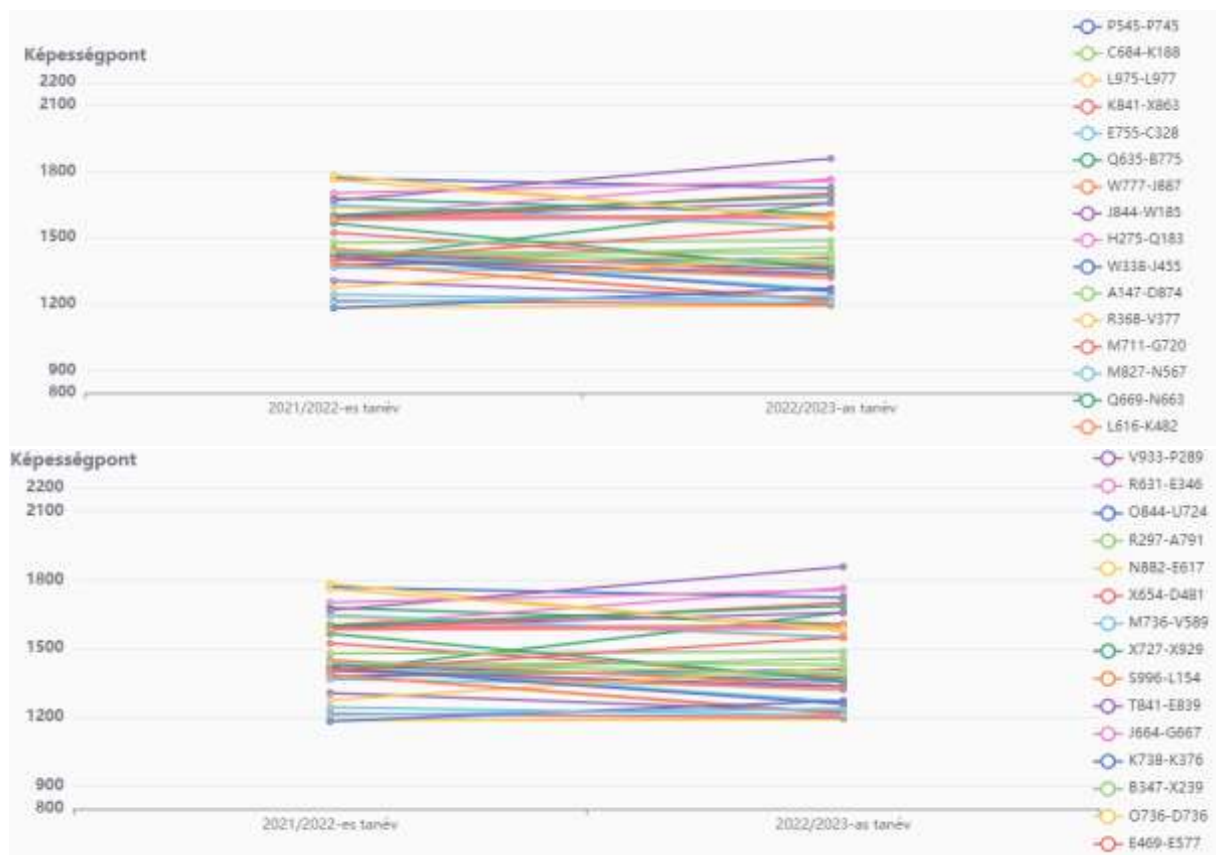
Képességpont változása részletes diagrammon a 2021/2022. tanévhez képest:

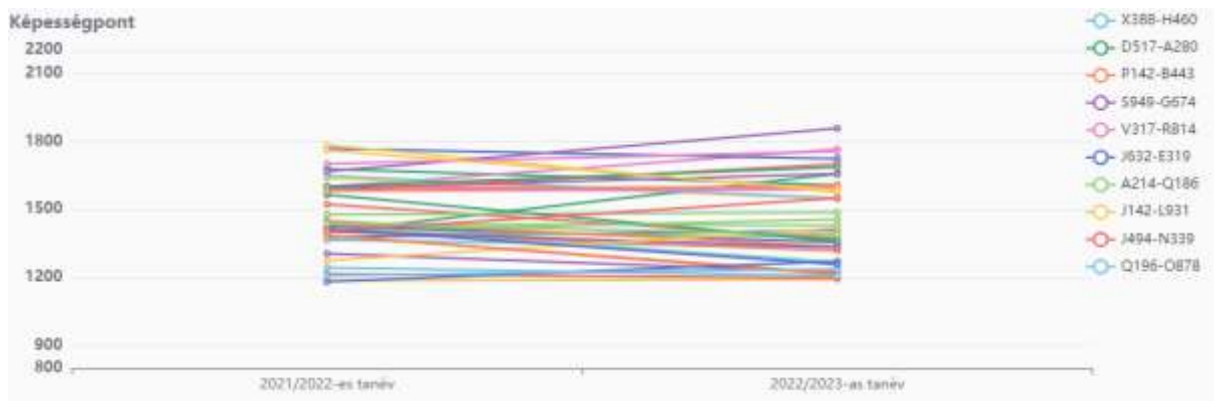
Előzetes mérés eredményei:



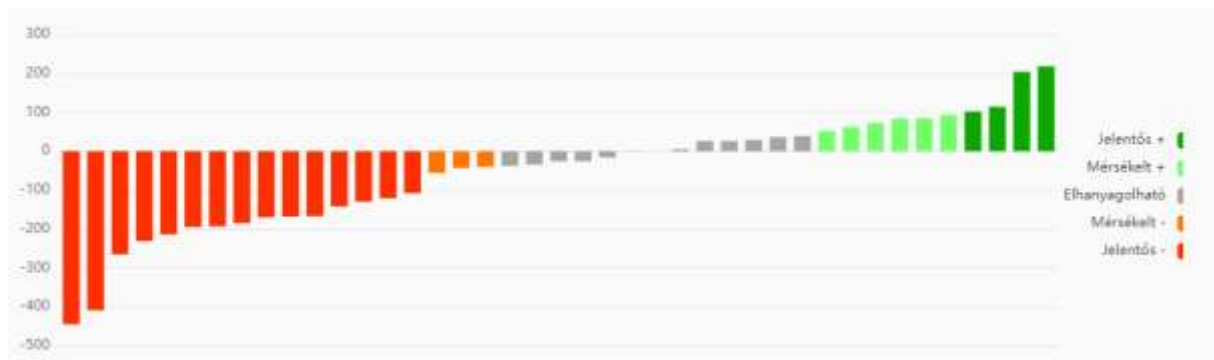


Végleges mérés eredményei:





Változás mértéke a 2021/2022. tanév eredményeihez viszonyítva a 2022/2023. tanév előzetes és végleges mérés eredményei alapján

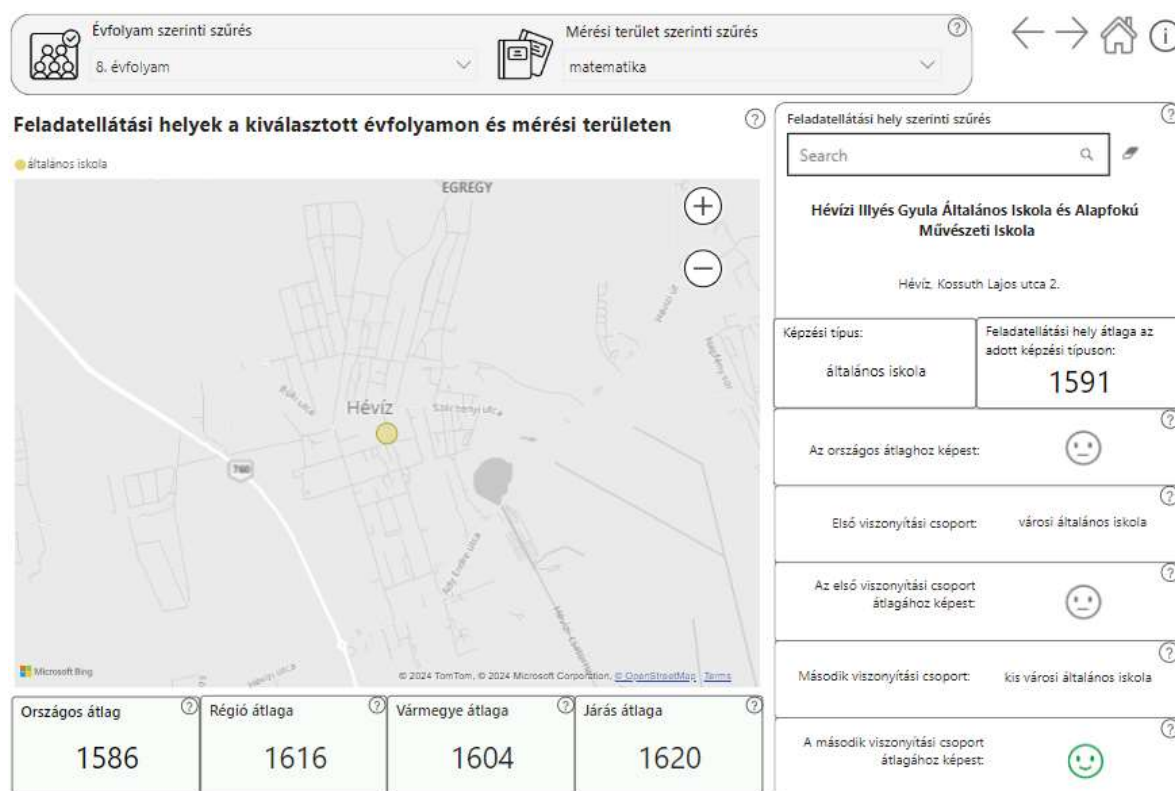


	2022/2023. tanév előzetes	2022/2023. tanév végleges
Jelentős javulás	4 fő (102; 218 kp)	6 fő (119; 255 kp)
Mérsékelt javulás	6 fő (52; 93 kp)	5 fő (52; 89 kp)
Elhanyagolható változás	13 fő (-38; 39 kp)	12 fő (-36; 30 kp)
Mérsékelt romlás	3 fő (-56; -40 kp)	9 fő (-98; -45 kp)
Jelentős romlás	15 fő (-445; -108 kp)	9 fő (-207; -113 kp)

MATEMATIKA

Intézményünkben: 1591

Országosan: 1586



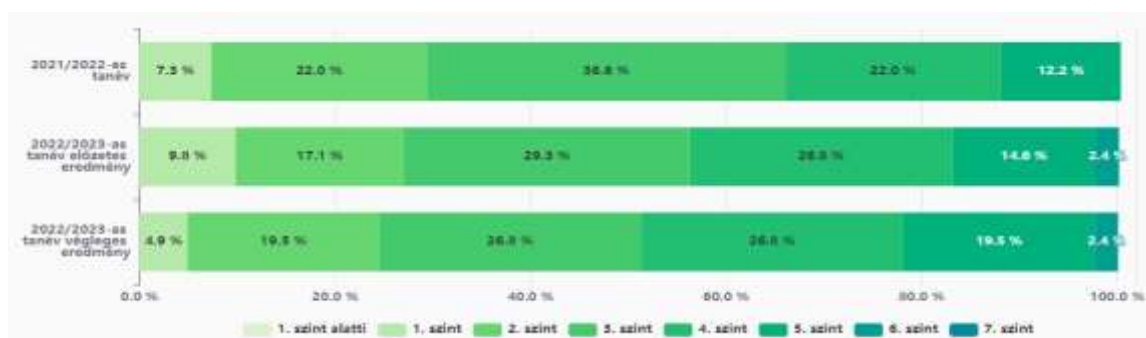
A 8. évfolyamosok eredményei az országos átlaghoz képest nem szignifikánsan, de magasabb az eredményük. A városi általános iskolákhoz képest szignifikáns eltérést nem mutatnak ugyan, de kevesebbek. A kis városi általános iskolákhoz képest szignifikánsan jobb eredményt értek el tanulóink. A régió, a vármegye és a járás iskoláihoz képest kevesebb a tanulók eredménye.

A tanulók eredményei az előző tanévekhez viszonyítva matematika területen:

		Matematika					
		2021/2022-es tanév		2022/2023-as tanév előzetes eredmény		2022/2023-as tanév végleges eredmény	
Tanuló-csoportok	Mérési azonosító	Képesség-pont	Képesség-szint	Képesség-pont	Képesség-szint	Képesség-pont	Képesség-szint
8. évfolyam	P545-P745	1328	2	1627	4	1637	4
8. évfolyam	C684-K188	1319	2	1420	2	1465	3
8. évfolyam	L975-L977	1327	2	1513	3	1557	3
8. évfolyam	K841-X863	1464	3	1166	1	1309	2
8. évfolyam	E755-C328	1349	2	1481	3	1516	3
8. évfolyam	Q635-B775	1764	5	1749	5	1762	5
8. évfolyam	W777-J887	1422	2	1390	2	1433	2

8. évfolyam	J844-W185	1323	2	1407	2	1422	2
8. évfolyam	H275-Q183	1620	4	1688	4	1748	5
8. évfolyam	W338-J455	1532	3	1253	1	1365	2
8. évfolyam	A147-D874	1271	1	1367	2	1388	2
8. évfolyam	R368-V377	1595	4	1697	4	1646	4
8. évfolyam	M711-G720	1493	3	1602	4	1586	4
8. évfolyam	M827-N567	1510	3	1373	2	1417	2
8. évfolyam	Q669-N663	1468	3	1691	4	1703	4
8. évfolyam	L616-K482	1476	3	1542	3	1627	4
8. évfolyam	V933-P289	1763	5	1689	4	1674	4
8. évfolyam	R631-E346	1591	4	1473	3	1575	3
8. évfolyam	O844-U724	1416	2	1684	4	1751	5
8. évfolyam	R297-A791	1523	3	1604	4	1643	4
8. évfolyam	N882-E617	1251	1	1569	3	1567	3
8. évfolyam	X654-D481	1442	3	1461	3	1564	3
8. évfolyam	M736-V589	1584	4	1764	5	1697	4
8. évfolyam	X727-X929	1508	3	1534	3	1569	3
8. évfolyam	S996-L154	1452	3	1229	1	1284	1
8. évfolyam	T841-E839	1604	4	1736	5	1654	4
8. évfolyam	J664-G667	1747	5	1508	3	1614	4
8. évfolyam	K738-K376	1515	3	1510	3	1534	3
8. évfolyam	B347-X239	1351	2	1413	2	1485	3
8. évfolyam	O736-D736	1844	5	1805	5	1796	5
8. évfolyam	E469-E577	1558	3	1711	4	1756	5
8. évfolyam	X388-H460	1190	1	1275	1	1258	1
8. évfolyam	D517-A280	1689	4	1771	5	1825	5
8. évfolyam	P142-B443	1581	4	1695	4	1683	4
8. évfolyam	S949-G674	1696	4	1653	4	1727	5
8. évfolyam	V317-R814	1653	4	1791	5	1862	6
8. évfolyam	J632-E319	1550	3	1566	3	1567	3
8. évfolyam	A214-Q186	1445	3	1360	2	1434	2
8. évfolyam	J142-L931	1794	5	1916	6	1821	5
8. évfolyam	J494-N339	1506	3	1562	3	1534	3
8. évfolyam	Q196-O878	1366	2	1451	3	1355	2

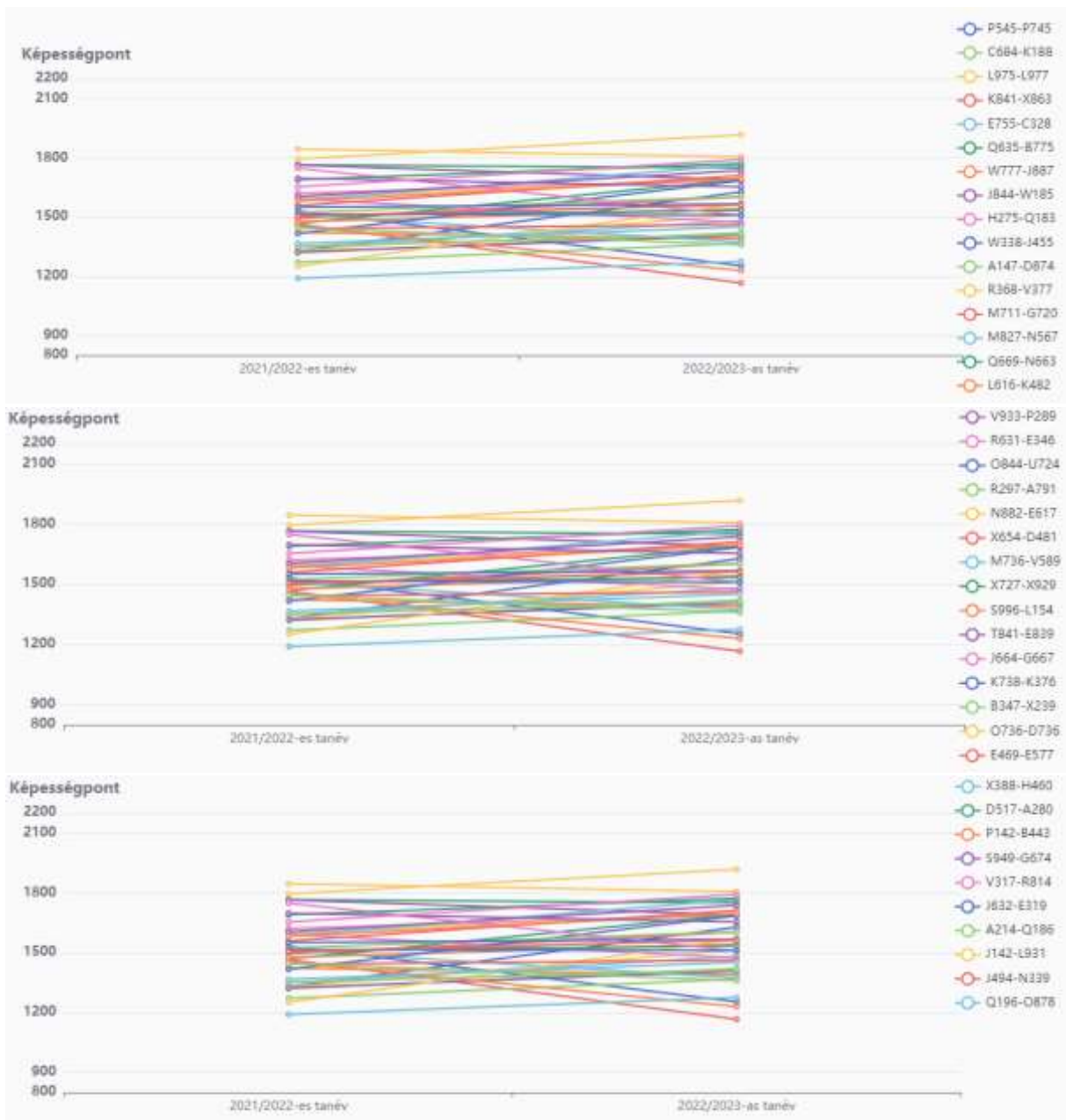
Mérési szintek



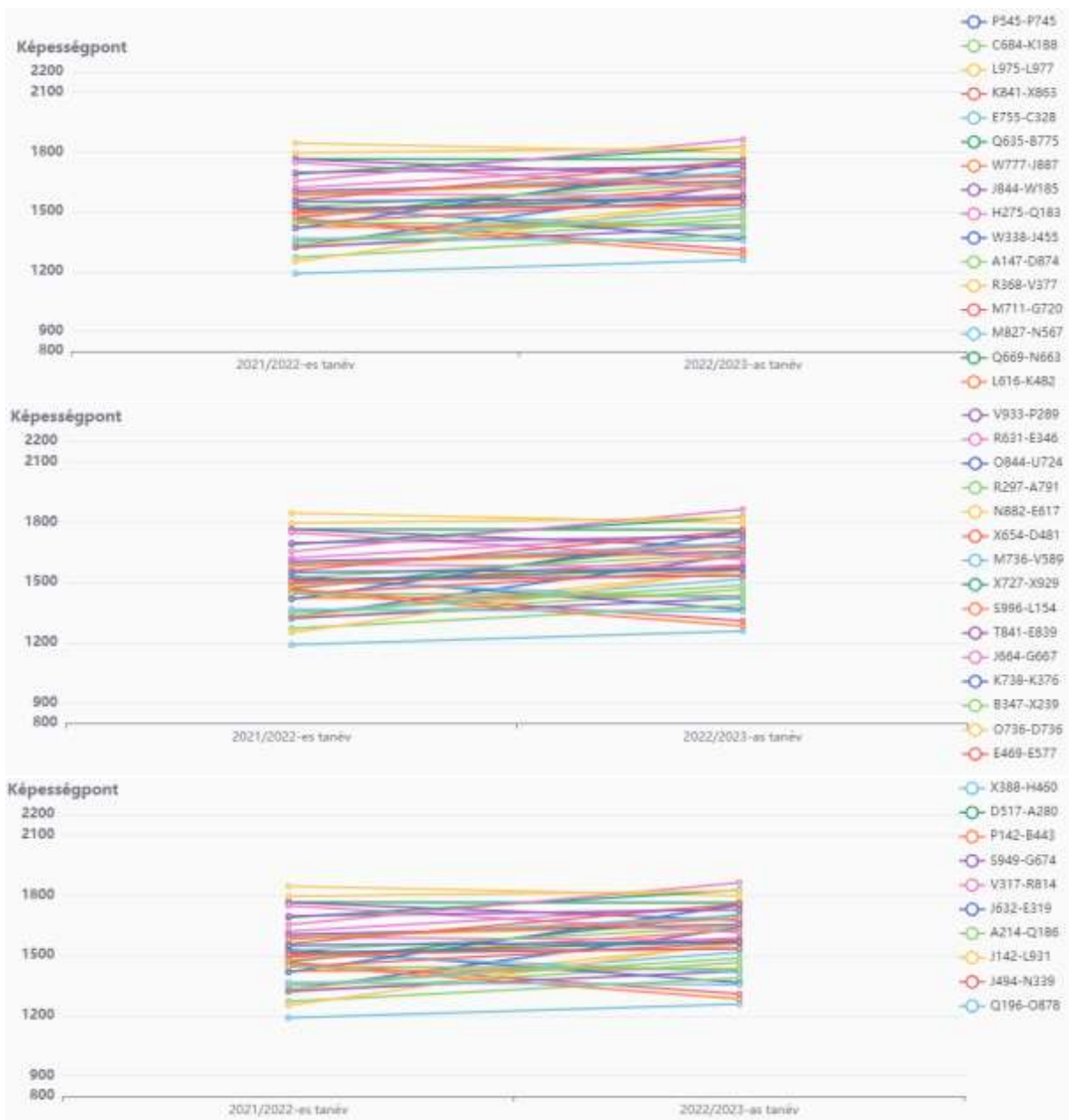
	2021/2022. tanév	2022/2023. tanév előzetes	2022/2023. tanév végleges
1.szint alatt	0 %	0 %	0 %
1.szint	7,3 %	9,8 %	4,9 %
2.szint	22,0 %	17,1 %	19,5 %
3.szint	36,6 %	29,3 %	26,8 %
4.szint	22,0 %	26,8 %	26,8 %
5. szint	12,2 %	14,6 %	19,5 %
6.szint	0 %	2,4 %	2,4 %

Képességpont változása részletes diagrammon a 2021/2022. tanévhez képest:

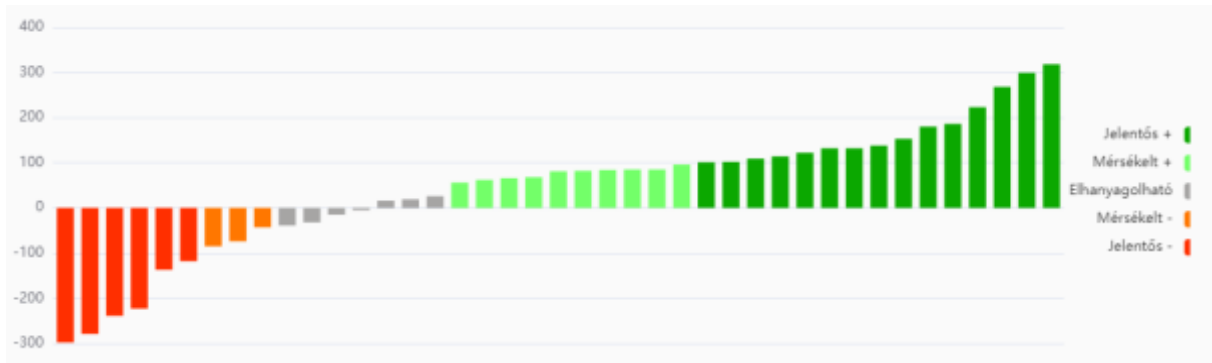
Előzetes mérés eredményei:



Végleges mérés eredményei:



Változás mértéke a 2021/2022. tanév eredményeihez viszonyítva a 2022/2023. tanév előzetes és végleges mérés eredményei alapján

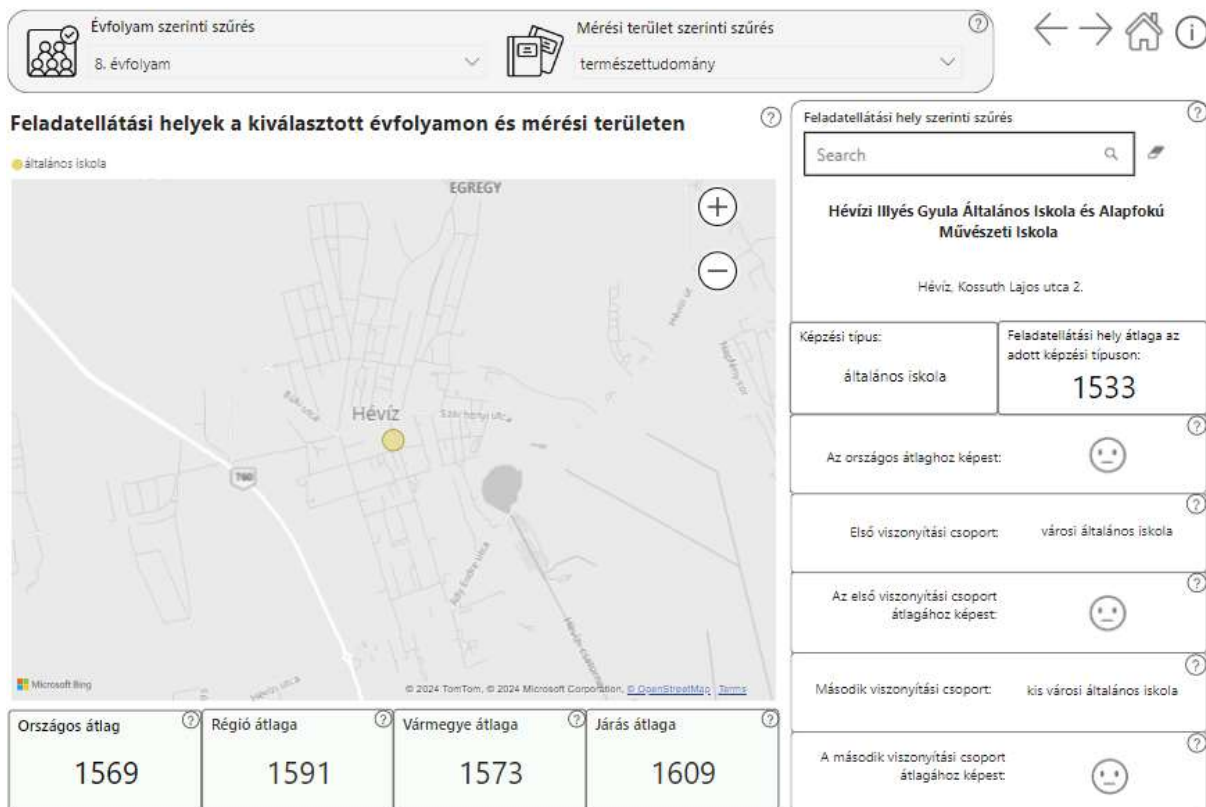


	2022/2023. tanév előzetes	2022/2023. tanév végleges
Jelentős javulás	15 fő (101; 318 kp)	18 fő (102; 335 kp)
Mérsékelt javulás	10 fő (56; 96 kp)	6 fő (50; 99 kp)
Elhanyagolható változás	7 fő (-39; 26 kp)	10 fő (-16; 31 kp)
Mérsékelt romlás	3 fő (-85; -43 kp)	3 fő (-93; -48 kp)
Jelentős romlás	6 fő (-298; -118 kp)	4 fő (-168; -133 kp)

TERMÉSZETTUDOMÁNY

Intézményünkben: 1470

Országosan: 1513



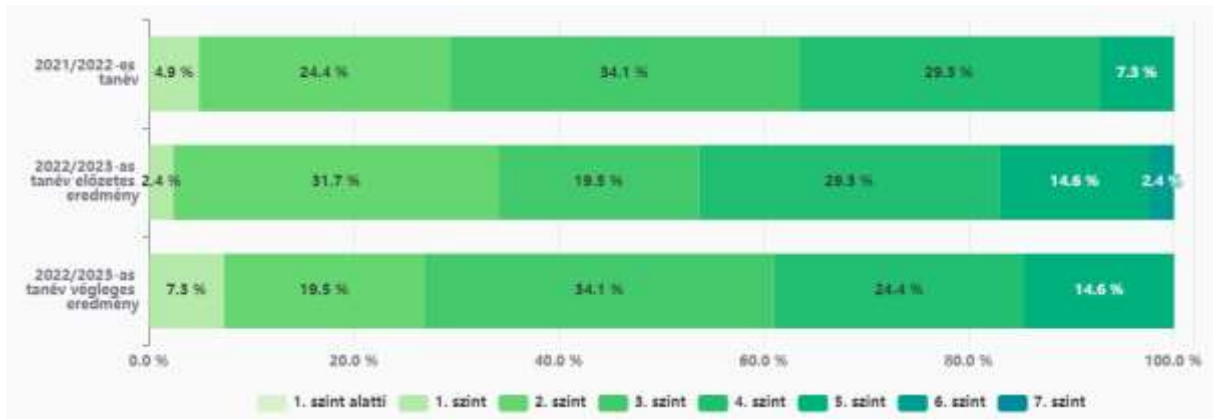
A 8. évfolyamosok eredményei az országos, a városi általános iskolákhoz képest szignifikáns eltérést nem mutatnak ugyan, de kevesebbek. A kis városi általános iskolákhoz képest szignifikánsan jobb eredményt értek el tanulóink. A régió, a vármegye és a járás iskoláihoz képest kevesebb a tanulók eredménye.

A tanulók eredményei az előző tanévekhez viszonyítva természettudomány területen:

Tanuló-csoportok	Mérési azonosító	Természettudomány					
		2021/2022-es tanév		2022/2023-as tanév előzetes eredmény		2022/2023-as tanév végleges eredmény	
		Képesség-pont	Képesség-szint	Képesség-pont	Képesség-szint	Képesség-pont	Képesség-szint
8. évfolyam	P545-P745	1642	4	1795	5	1649	4
8. évfolyam	C684-K188	1558	4	1504	3	1519	3
8. évfolyam	L975-L977	1235	1	1300	2	1302	2
8. évfolyam	K841-X863	1265	2	1303	2	1317	2
8. évfolyam	E755-C328	1352	2	1298	2	1360	2
8. évfolyam	Q635-B775	1551	4	1718	5	1752	5

8. évfolyam	W777-J887	1342	2	1292	2	1496	3
8. évfolyam	J844-W185	1336	2	1259	2	1137	1
8. évfolyam	H275-Q183	1616	4	1688	4	1699	5
8. évfolyam	W338-J455	1553	4	1681	4	1544	3
8. évfolyam	A147-D874	1363	2	1310	2	1224	1
8. évfolyam	R368-V377	1550	4	1393	2	1460	3
8. évfolyam	M711-G720	1649	4	1588	4	1518	3
8. évfolyam	M827-N567	1460	3	1336	2	1347	2
8. évfolyam	Q669-N663	1336	2	1317	2	1376	2
8. évfolyam	L616-K482	1502	3	1632	4	1536	3
8. évfolyam	V933-P289	1539	3	1692	4	1594	4
8. évfolyam	R631-E346	1724	5	1677	4	1673	4
8. évfolyam	O844-U724	1644	4	1600	4	1704	5
8. évfolyam	R297-A791	1512	3	1432	3	1485	3
8. évfolyam	N882-E617	1276	2	1283	2	1390	2
8. évfolyam	X654-D481	1515	3	1355	2	1402	3
8. évfolyam	M736-V589	1458	3	1504	3	1511	3
8. évfolyam	X727-X929	1427	3	1458	3	1403	3
8. évfolyam	S996-L154	1311	2	1536	3	1470	3
8. évfolyam	T841-E839	1375	2	1667	4	1653	4
8. évfolyam	J664-G667	1542	3	1511	3	1565	4
8. évfolyam	K738-K376	1386	2	1345	2	1337	2
8. évfolyam	B347-X239	1481	3	1509	3	1487	3
8. évfolyam	O736-D736	1766	5	1765	5	1678	4
8. évfolyam	E469-E577	1548	3	1644	4	1686	4
8. évfolyam	X388-H460	1134	1	1277	2	1271	2
8. évfolyam	D517-A280	1541	3	1943	6	1801	5
8. évfolyam	P142-B443	1551	4	1646	4	1678	4
8. évfolyam	S949-G674	1652	4	1790	5	1765	5
8. évfolyam	V317-R814	1675	4	1489	3	1596	4
8. évfolyam	J632-E319	1567	4	1572	4	1488	3
8. évfolyam	A214-Q186	1436	3	1597	4	1509	3
8. évfolyam	J142-L931	1778	5	1758	5	1832	5
8. évfolyam	J494-N339	1527	3	1702	5	1570	4
8. évfolyam	Q196-O878	1416	3	1231	1	1165	1

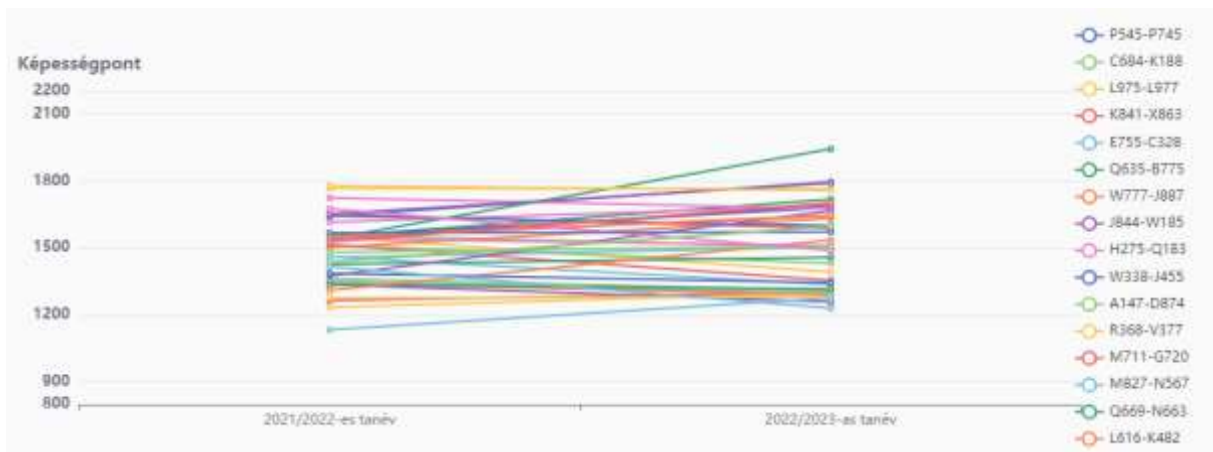
Mérési szintek

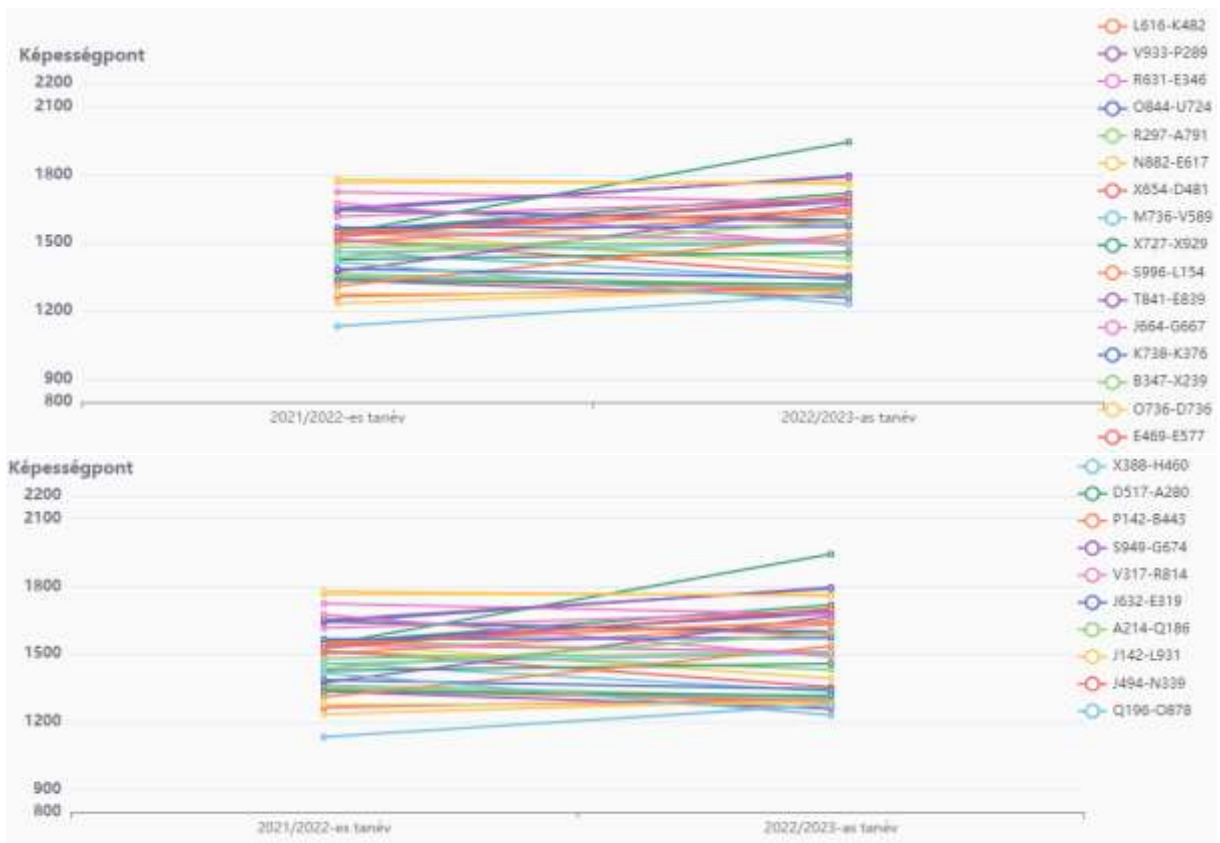


	2021/2022. tanév	2022/2023. tanév előzetes	2022/2023. tanév végleges
1.szint alatt	0 %	0 %	0 %
1.szint	4,9 %	2,4 %	7,3 %
2.szint	24,4 %	31,7 %	19,5 %
3.szint	34,1 %	19,5 %	34,1 %
4.szint	29,3 %	29,3 %	24,4 %
5. szint	7,3 %	14,6 %	14,6 %
6.szint	0 %	2,4 %	0 %

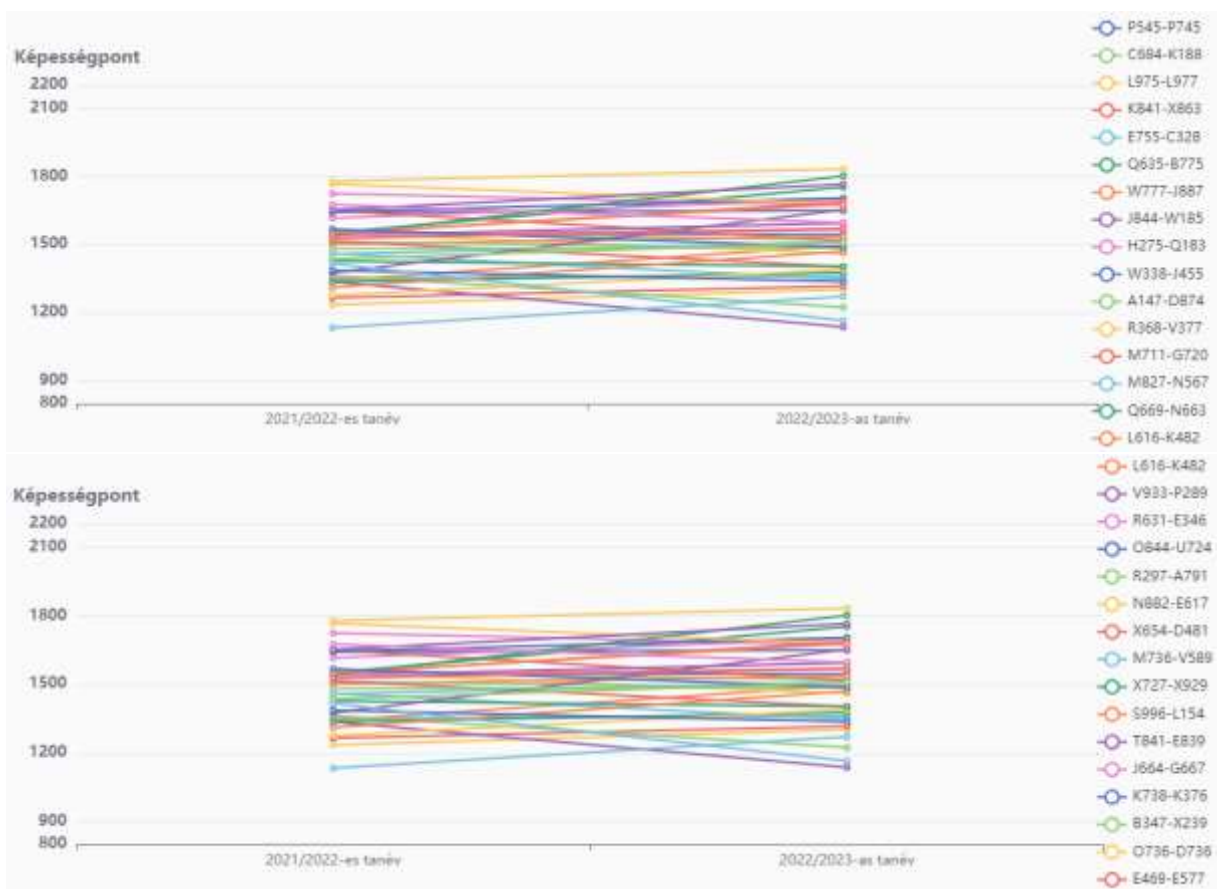
Képességpont változása részletes diagrammon a 2021/2022. tanévhez képest:

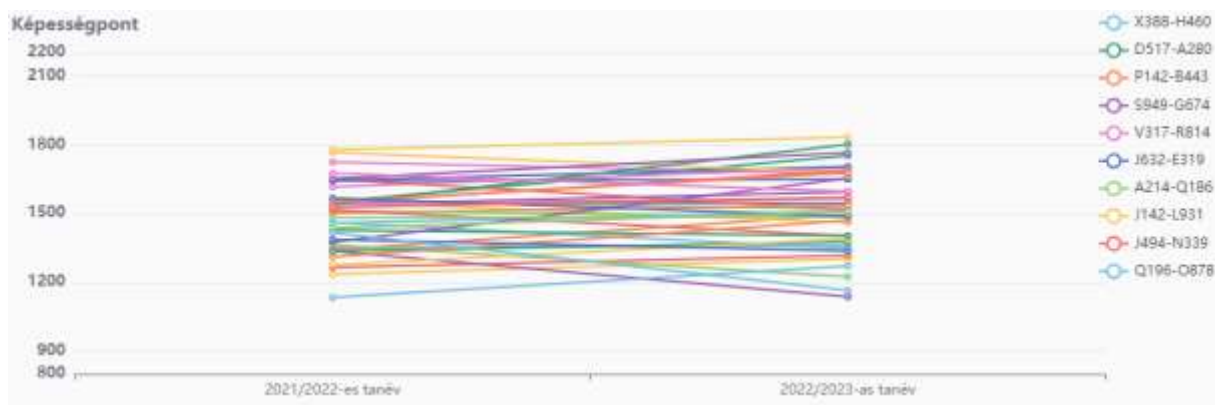
Előzetes mérés eredményei:



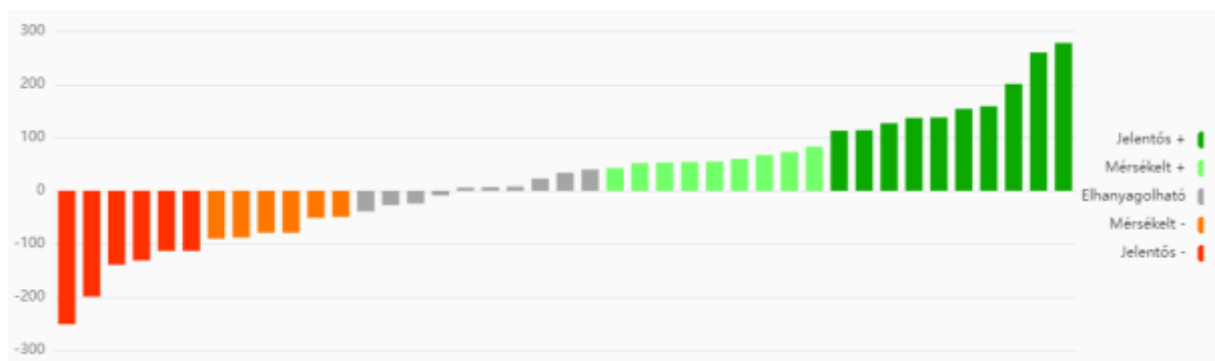
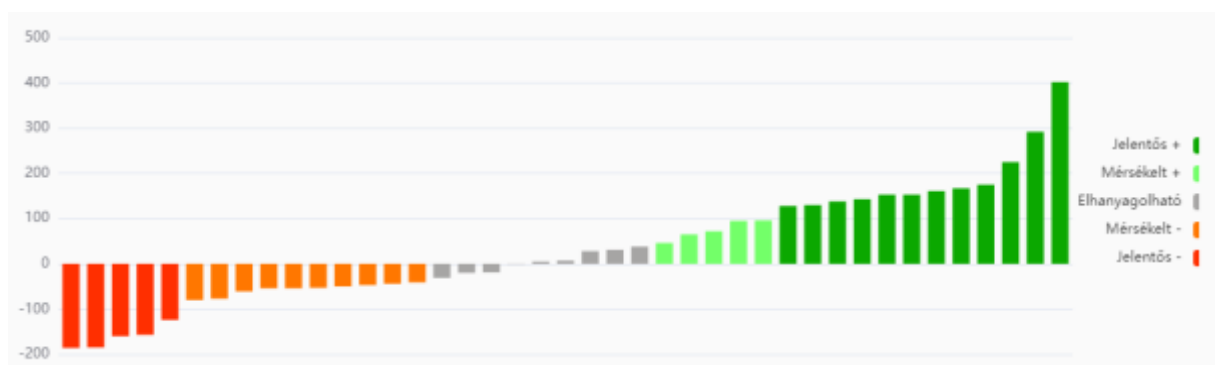


Végleges mérés eredményei:





Változás mértéke a 2021/2022. tanév eredményeihez viszonyítva a 2022/2023. tanév előzetes és végleges mérés eredményei alapján

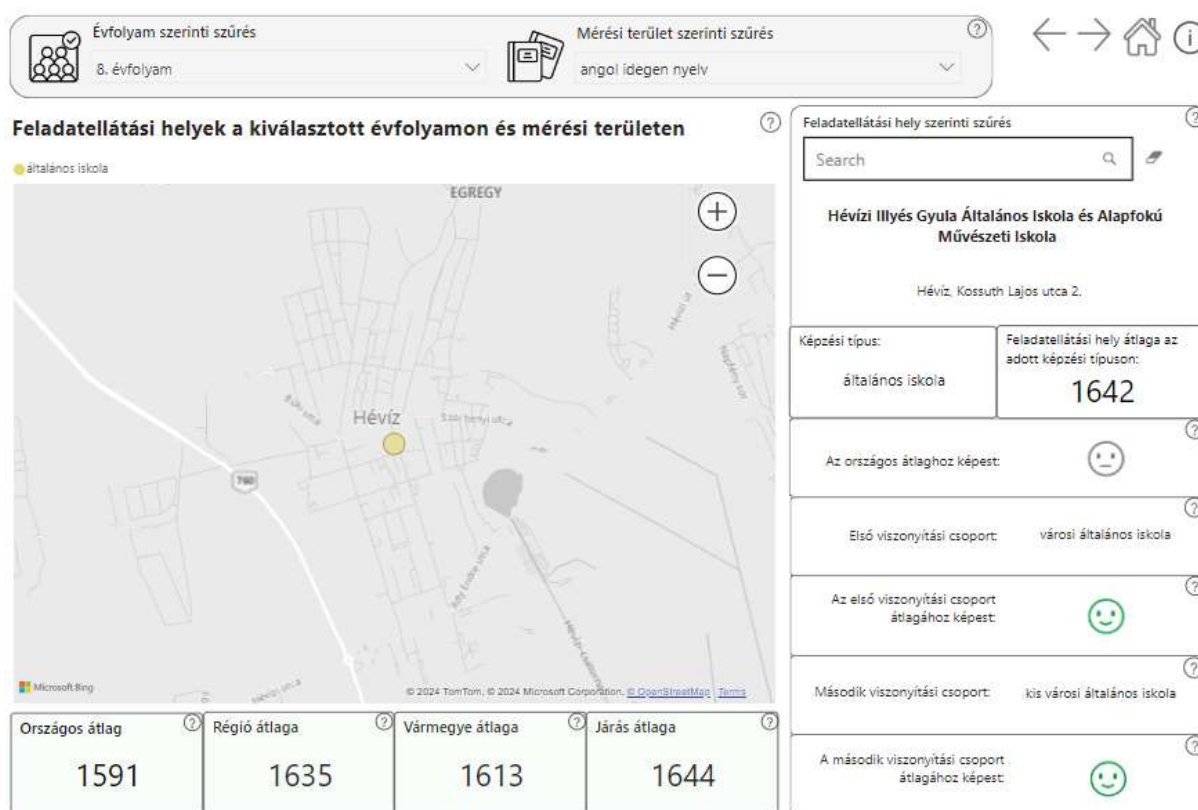


	2022/2023. tanév előzetes	2022/2023. tanév végleges
Jelentős javulás	12 fő (128; 402 kp)	10 fő (113; 278 kp)
Mérsékelt javulás	5 fő (46; 96 kp)	9 fő (43; 83 kp)
Elhanyagolható változás	9 fő (-31; 38 kp)	10 fő (-90; -49 kp)
Mérsékelt romlás	10 fő (-80; -41 kp)	6 fő (-90; -49 kp)
Jelentős romlás	5 fő (-186; -124 kp)	6 fő (-251; -113 kp)

ANGOL IDEGEN NYELV

Intézményünkben: 1642

Országosan: 1591



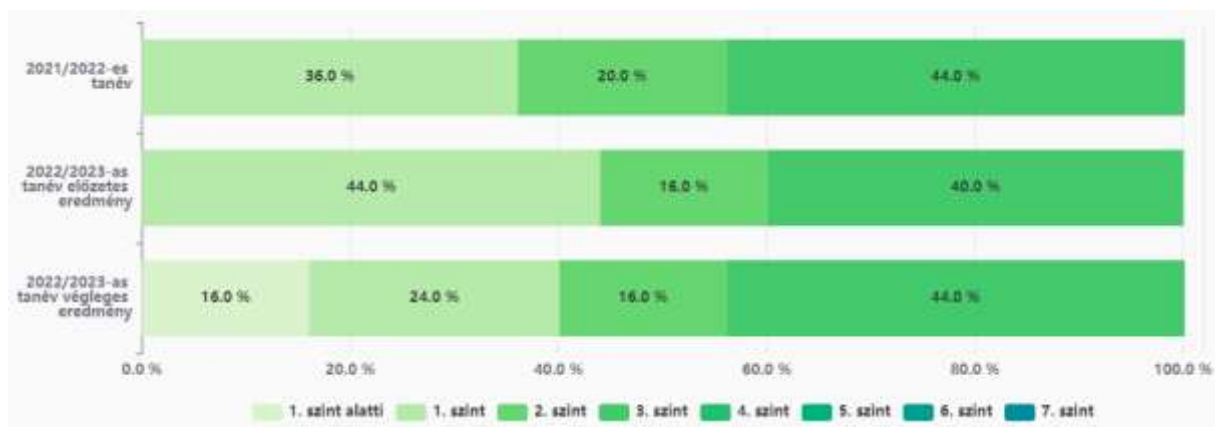
Intézményünk 8. évfolyamosai (41 fő) közül 26 fő írt angol nyelvből, másik 15 fő pedig német nyelvből. A 26 fő átlageredményei szignifikánsan nem térnek el az országos átlagtól, viszont a városi, a kisvárosi iskolák teljesítményéhez képest szignifikánsan magasabbak. Az látható, hogy a régió, a vármegye, iskoláinak átlagánál magasabb az eredményük, de a járás intézményeinek átlageredményéhez képest ugyan kicsivel kevesebb.

A tanulók eredményei az előző tanévekhez viszonyítva angol nyelv területen:

Tanuló-csoportok	Mérési azonosító	Angol nyelv					
		2021/2022-es tanév		2022/2023-as tanév előzetes eredmény		2022/2023-as tanév végleges eredmény	
		Képesség-pont	Képesség-szint	Képesség-pont	Képesség-szint	Képesség-pont	Képesség-szint
8. évfolyam	P545-P745	1364	1	1422	1	1384	1
8. évfolyam	K841-X863	1242	1	1398	1	1417	1
8. évfolyam	E755-C328	1510	1	1501	1	1465	1
8. évfolyam	W777-J887	1521	1	1425	1	1429	1
8. évfolyam	J844-W185	1335	1	1382	1	1398	1
8. évfolyam	A147-D874	1395	1	1139	1	1296	0
8. évfolyam	R368-V377	1582	2	1644	2	1623	2
8. évfolyam	M827-N567	1694	3	1742	3	1819	3

8. évfolyam	Q669-N663	1692	3	1736	3	1830	3
8. évfolyam	L616-K482	1736	3	1733	3	1755	3
8. évfolyam	V933-P289	1708	3	1573	2	1700	3
8. évfolyam	R297-A791	1712	3	1717	3	1690	3
8. évfolyam	X727-X929	1618	2	1587	2	1670	3
8. évfolyam	S996-L154	1442	1	1389	1	1377	0
8. évfolyam	J664-G667	1723	3	1555	2	1580	2
8. évfolyam	K738-K376	1382	1	1346	1	1348	0
8. évfolyam	O736-D736	1613	2	1501	1	1528	2
8. évfolyam	E469-E577	Nincs	Nincs	1862	3	1883	3
8. évfolyam	D517-A280	1904	3	1947	3	1806	3
8. évfolyam	P142-B443	1753	3	1819	3	1937	3
8. évfolyam	S949-G674	1921	3	2024	3	2114	3
8. évfolyam	V317-R814	1991	3	1919	3	1891	3
8. évfolyam	A214-Q186	1636	2	1685	3	1625	2
8. évfolyam	J142-L931	1821	3	1803	3	1850	3
8. évfolyam	J494-N339	1538	2	1456	1	1412	1
8. évfolyam	Q196-O878	1337	1	1247	1	1250	0

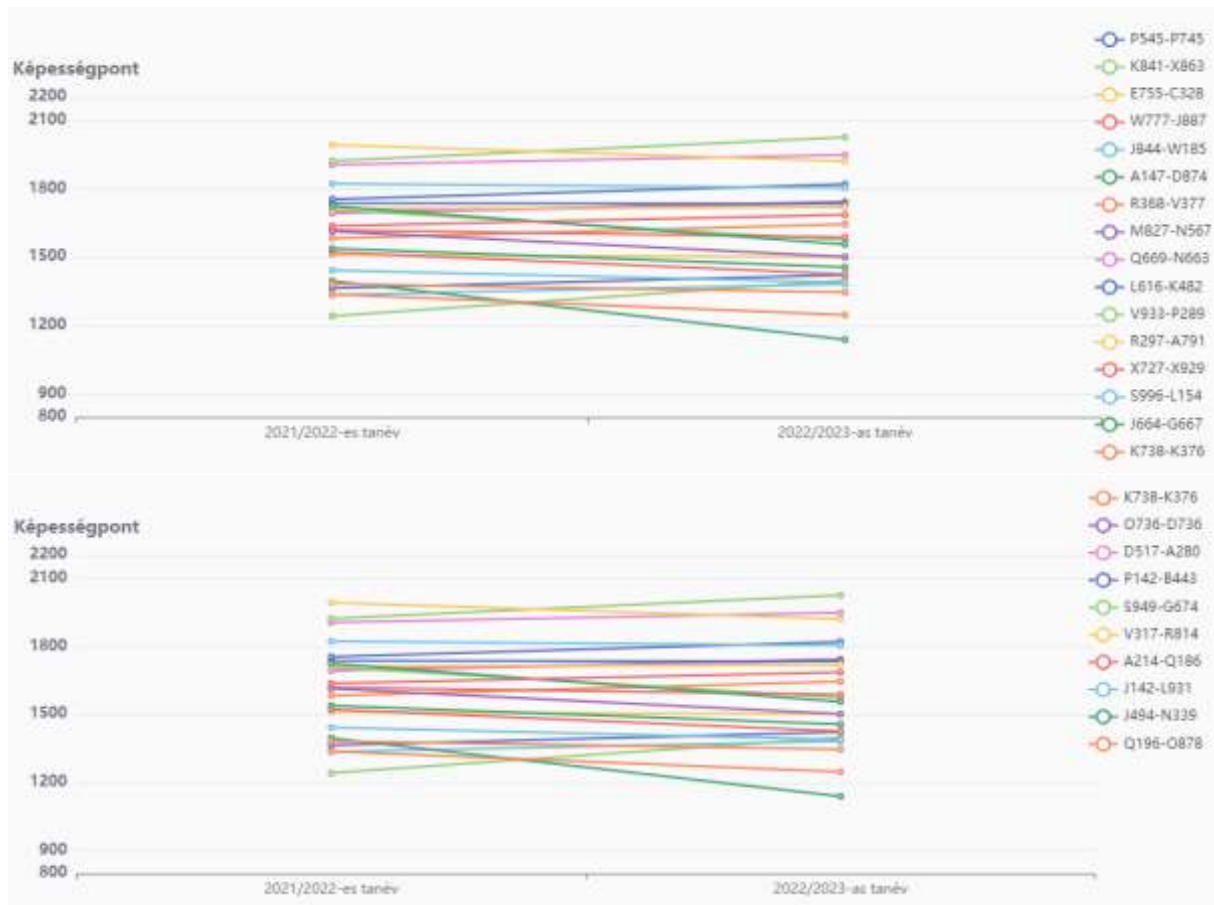
Mérési szintek



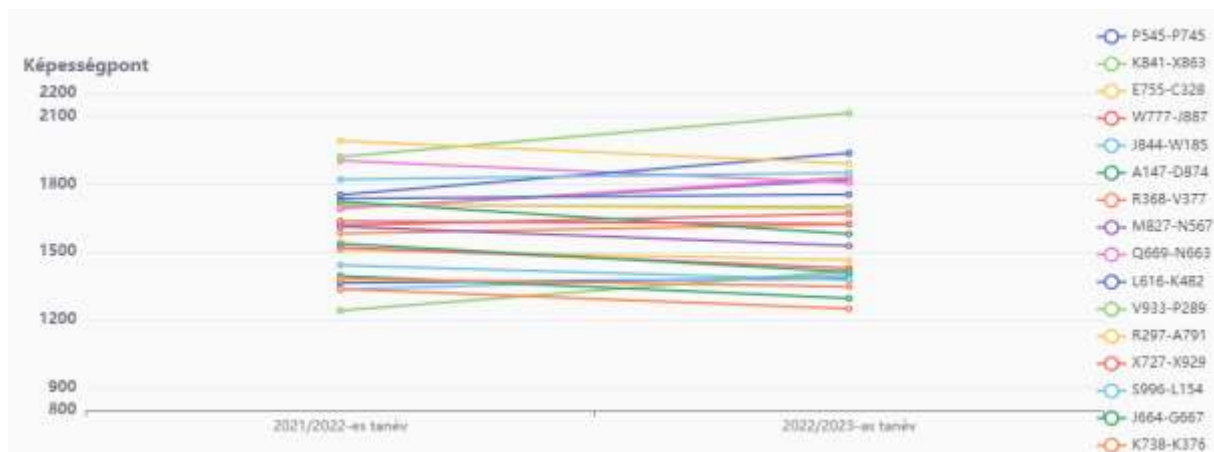
	2021/2022. tanév	2022/2023. tanév előzetes	2022/2023. tanév végleges
1.szint alatt	0 %	0 %	16,0 %
1.szint	36,0 %	44,0 %	24,0 %
2.szint	20,0 %	16,0 %	16,0 %
3.szint	44,0 %	40,0 %	44,0 %

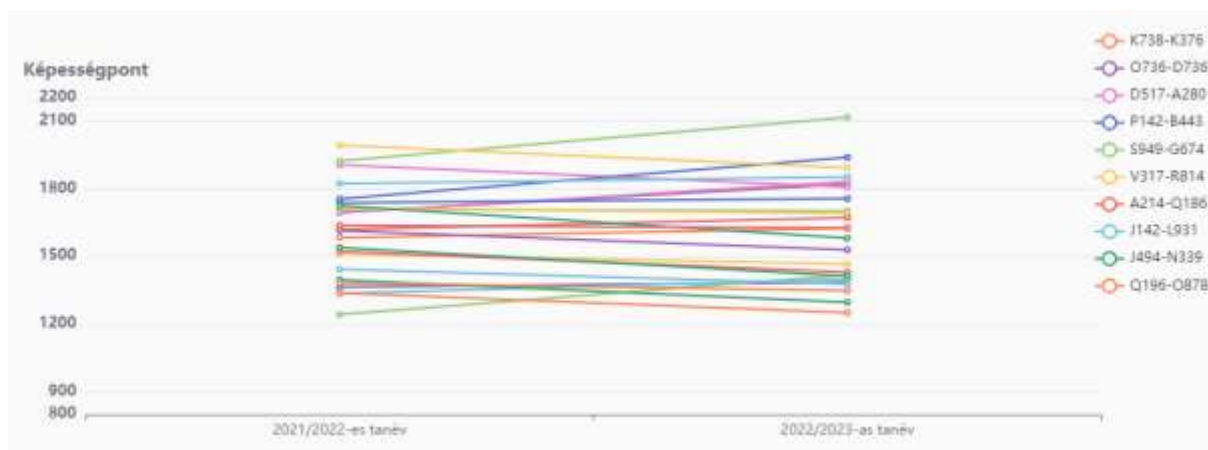
Képességgpont változása részletes diagrammon a 2021/2022. tanévhez képest:

Előzetes mérés eredményei:

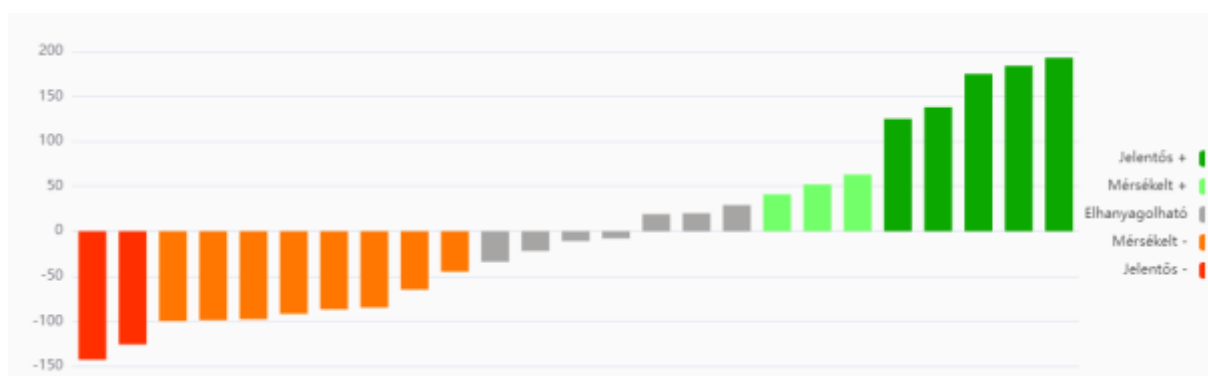


Végleges mérés eredményei:





Változás mértéke a 2021/2022. tanév eredményeihez viszonyítva a 2022/2023. tanév előzetes és végleges mérés eredményei alapján

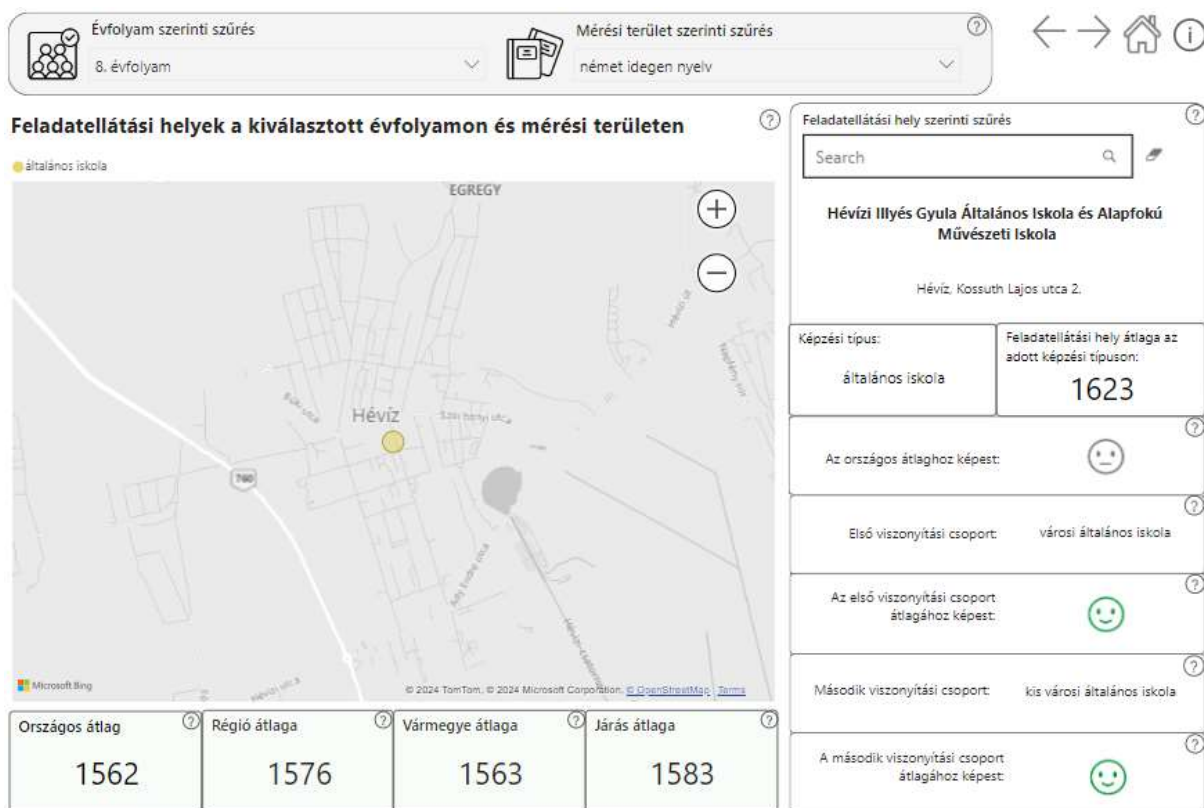


	2022/2023. tanév előzetes	2022/2023. tanév végleges
Jelentős javulás	2 fő (103; 156 kp)	5 fő (125; 193 kp)
Mérsékelt javulás	8 fő (43; 66 kp)	3 fő (41; 63 kp)
Elhanyagolható változás	6 fő (-36; 5 kp)	7 fő (-34; 29 kp)
Mérsékelt romlás	5 fő (-96; -53 kp)	8 fő (-100; -45 kp)
Jelentős romlás	4 fő (-256; -112 kp)	2 fő (-143; -126 kp)

NÉMET IDEGEN NYELV

Intézményünkben: 1623

Országosan: 1562



Intézményünk 8. évfolyamosai (41 fő) közül 15 fő vett részt a német nyelvi mérésen. Átlageredményeik szignifikánsan nem térnek el az országos átlagtól, viszont a városi, a kisvárosi iskolák teljesítményéhez képest szignifikánsan magasabbak. Az látható, hogy a régió, a vármegye és a járás iskoláinak átlagánál is magasabbak az eredményeik.

A tanulók eredményei az előző tanévekhez viszonyítva német nyelv területen:

		Német nyelv					
		2021/2022-es tanév		2022/2023-as tanév előzetes eredmény		2022/2023-as tanév végleges eredmény	
Tanuló-csoportok	Mérési azonosító	Képesség-pont	Képesség-szint	Képesség-pont	Képesség-szint	Képesség-pont	Képesség-szint
8. évfolyam	C684-K188	1333	1	1543	1	1584	1
8. évfolyam	L975-L977	1445	1	1365	1	1404	0
8. évfolyam	Q635-B775	1702	1	1761	2	1690	1
8. évfolyam	H275-Q183	1783	2	1824	2	1797	2
8. évfolyam	W338-J455	1568	1	1656	1	1683	1
8. évfolyam	M711-G720	1358	1	1479	1	1452	0
8. évfolyam	R631-E346	1732	1	1825	2	1777	2
8. évfolyam	O844-U724	1739	2	1768	2	1817	2

8. évfolyam	N882-E617	1397	1	1435	1	1461	0
8. évfolyam	X654-D481	1329	1	1357	1	1400	0
8. évfolyam	M736-V589	1423	1	1628	1	1627	1
8. évfolyam	T841-E839	1707	1	1933	2	1860	2
8. évfolyam	B347-X239	1551	1	1656	1	1638	1
8. évfolyam	X388-H460	1587	1	1700	1	1815	2
8. évfolyam	J632-E319	1382	1	1269	1	1343	0

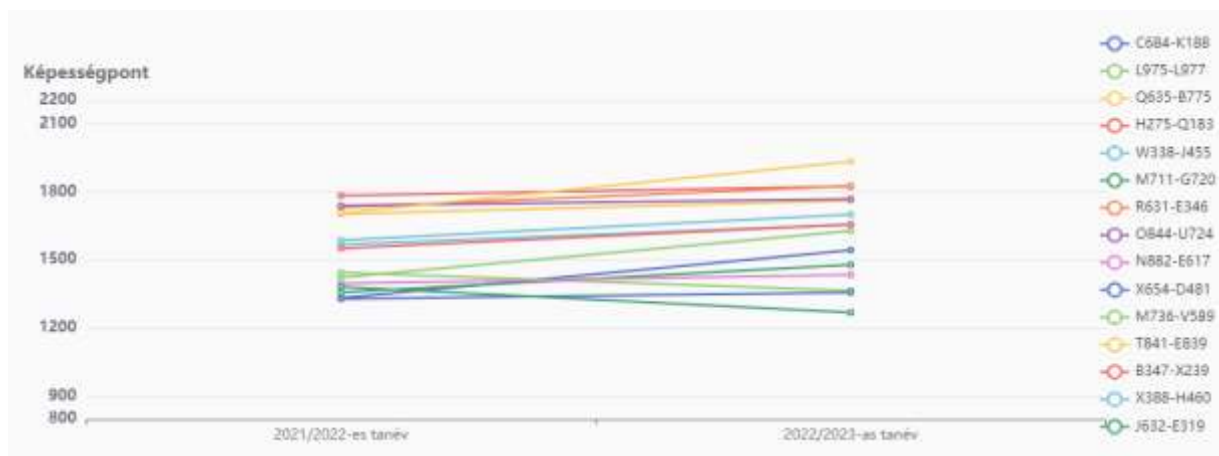
Mérési szintek



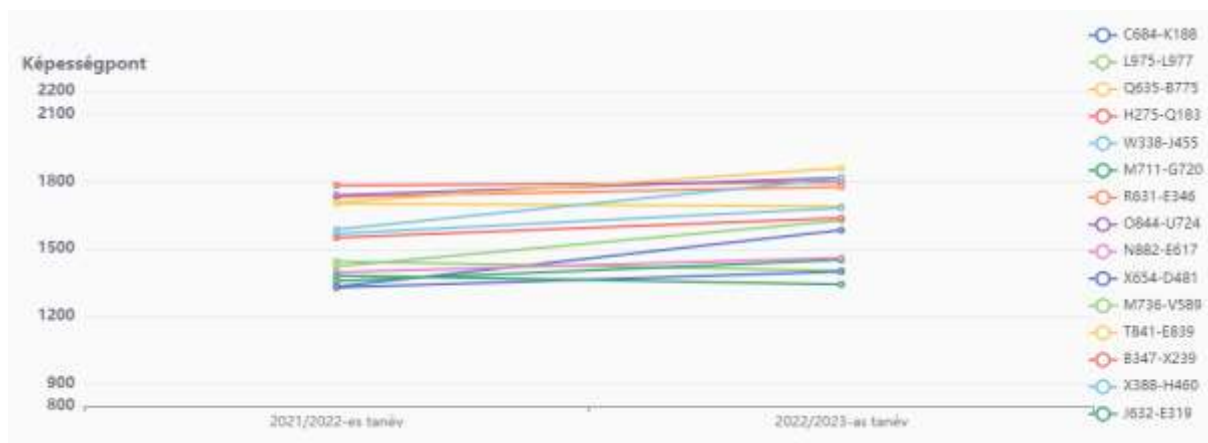
	2021/2022. tanév	2022/2023. tanév előzetes	2022/2023. tanév végleges
1.szint alatt	0 %	0 %	33,3 %
1.szint	86,7 %	66,7 %	35,3 %
2.szint	13,3 %	33,3 %	35,3 %

Képességszint változása részletes diagrammon a 2021/2022. tanévhez képest:

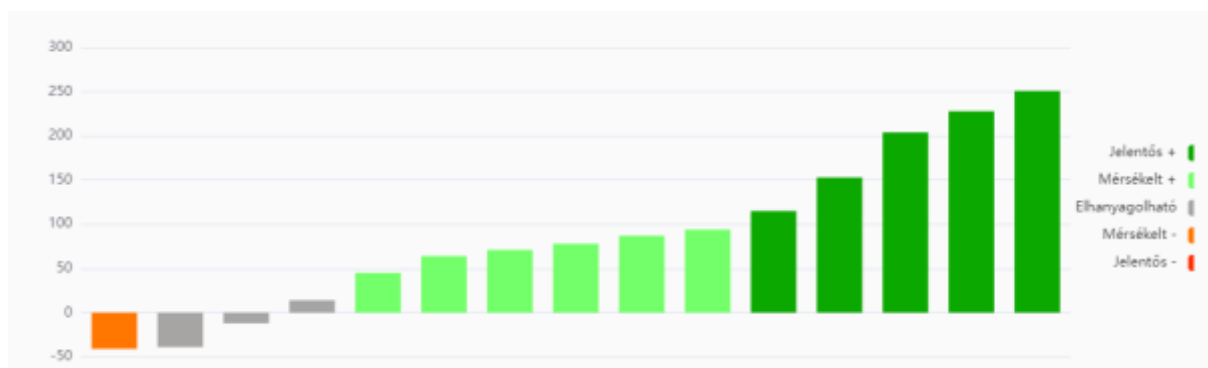
Előzetes mérés eredményei:



Végleges mérés eredményei:



Változás mértéke a 2021/2022. tanév eredményeihez viszonyítva a 2022/2023. tanév előzetes és végleges mérés eredményei alapján



	2022/2023. tanév előzetes	2022/2023. tanév végleges
Jelentős javulás	6 fő (105; 226 kp)	5 fő (115; 251 kp)
Mérsékelt javulás	4 fő (41; 93 kp)	6 fő (45; 94 kp)
Elhanyagolható változás	3 fő (28; 38 kp)	3 fő (-39; 14 kp)
Mérsékelt romlás	1 fő (-80 kp)	1 fő (-41 kp)
Jelentős romlás	1 fő (-113 kp)	-